

Regras de preço de catálogo - Signa Commerce

Essa é uma ótima ferramenta para cadastrar promoções que são aplicadas diretamente no produto, ela vai ficar visível antes mesmo de o cliente escolher o produto.

Veja exemplo abaixo:



Sanduicheira

R\$71,99 Preço Normal R\$89,99



Batedeira

R\$79,99 Preço Normal R\$99,99



Liquidificador modelo 2

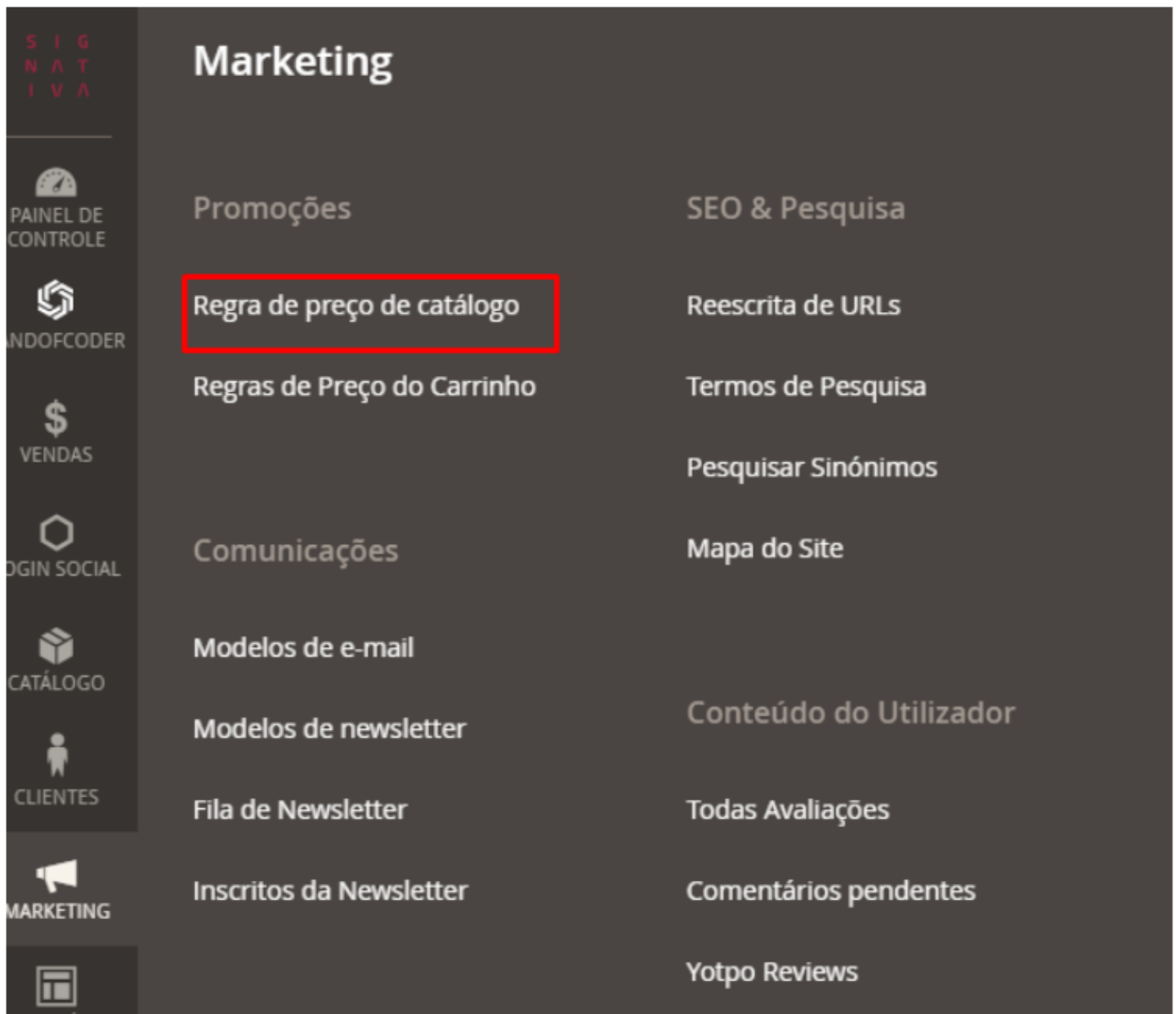
R\$108,79 Preço Normal R\$135,99



Liquidificador modelo 1

R\$96,79 Preço Normal R\$120,99

Acessar: **Painel > Marketing > Promoção > Regras de preço de catálogo**



Na próxima página, as regras já cadastradas podem ser pesquisar, ou **Adicionar uma nova regra**

Aplicar regras de

Adicionar Nova Regra

i Regras de atualização não são aplicadas. Por favor, clique em "Aplicar Regras" para atualizar o seu catálogo.

Pesquisa [Limpar Filtro](#) 0 registros encontrados 20 por página < 1 de 1 >

ID	Regra	Início	Fim	Status	Website
<input type="text"/>	<input type="text"/>	De <input type="text"/>	De <input type="text"/>	<input type="text"/>	<input type="text"/>
		Para <input type="text"/>	Para <input type="text"/>		

Adicionando uma nova regra

← Voltar Reiniciar Salvar e aplicar Salvar e Continuar a Editar **Salvar**

Informações da Regra

Nome da regra *

Descrição

Ativo * Não

Websites * ?

Nome da regra- Inserir o nome da sua regra. Ex. Desconto de 10% nos produtos XXX...

Descrição- Descrever informações pertinentes a sua regra;

Ativo- Manter **SIM**, caso queira ativar uma regra, caso queira parar a promoção, selecionar **NÃO**;

Websites- selecionar a sua loja;

Grupos de Clientes- Selecionar à quais os grupos de clientes essa regra se aplica;

De- Data de início

Para- Data de fim

Prioridade- Como mais regras podem ser aplicadas, informar qual a ordem que essa será aplicada

Condições




Nesse local que a regra será configurada, inserindo as variáveis dela.




No exemplo abaixo será aplicado desconto nos produtos que estão na **Categoria Eletrônicos**;

Condições

Condições (não adicionar condições se a regra é aplicada a todos os produtos)

Se **TODOS** destas condições forem **VERDADEIRO** :

Categoria é   

 Menu de categorias (20)
 Categoria de Teste (13)
 Eletrônicos (7)

Ações

É nesse momento que será informado qual será o desconto dado, e se será em percentual ou valor fixo sobre os produtos.

As opções são:

- Aplicando como porcentagem do original
- Aplicam-se como montante fixo
- Ajustar o preço final para esta percentagem
- Ajustar o preço final para o valor do desconto

Quantidade do Desconto- Inserir o valor. Lembrando que caso tenha sido escolhido a opção de percentual, o valor inserido será em percentual aplicado no carrinho.

Ações

Aplicar	Aplicado como porcentagem do original ▼
Quantidade do Desconto *	Aplicado como porcentagem do original Aplicam-se como montante fixo Ajustar o preço final para esta porcentagem Ajustar o preço final para o valor de desconto
Descartar as regras subsequentes	Não ▼

Após as configurações feitas, **Salvar** e fazer limpeza de cache para visualizar a alteração na sua loja.

Para aprender a fazer limpeza de Cache clique aqui

Link vídeo: <https://www.youtube.com/watch?v=3qEqYZ2HBxY>

Revision #1

Created Wed, Sep 10, 2025 6:00 PM by Lucas Steinbach

Updated Wed, Sep 10, 2025 6:12 PM by Lucas Steinbach