

Pacote de produtos - Signashop

Nesta modalidade, vários produtos são vendidos juntos e o próprio Signashop calcula o preço do pacote, de acordo com o que já foi cadastrado previamente. O cliente não pode comprar os produtos separadamente.

1 - Para cadastrar um pacote de produtos, vá em **Catálogo > Gerenciar produtos > Criar produto** e escolha a opção **Pacote de Produtos**.

1.1 - Em **Geral**, clique na opção **Fixo** e escolha um **Código único** para seu pacote.

- **Nome do Produto:** Insira o título que aparecerá quando alguém visualizar o seu produto.
- **Preço:** Pode deixar Fixo: O pacote terá um valor fixo, ou Dinâmico: Ele fará a soma dos produtos do pacote.
- **Descrição Resumida:** Faça uma descrição rápida e objetiva do seu produto.
- **Descrição Completa e Detalhada:** Descreva todas as características do seu produto. Como detalhes visuais, composição, etc.
- **TERMOS PARA BUSCA** interna na loja: Insira palavras relacionadas ao produto.
- **Situação:** Habilitado
- **Visibilidade:** Catálogo e Busca

Observe o exemplo abaixo:

INFORMAÇÃO DE PRODUTO NOVO PRODUTO (PADRÃO) Voltar Reiniciar Salvar Salvar e Continuar

Geral ← GERAL Criar Atributo

Código único do produto * → Fixo [GLOBAL]

Nome do Produto * → [VISÃO]

Largura (cm) * [GLOBAL]
▲ Largura da embalagem do produto (Para cálculo de frete, mínimo de 11cm)

Preço * → Fixo [BRL] [GLOBAL]

Preço Promocional [%] [GLOBAL]
▲ O preço promocional somente é utilizado quando for menor que o preço atual. Os valores aceitos são reais, exceto para produtos de tipo 'Pacote de Produtos', coloque o valor em porcentagem(%), por exemplo: se o preço atual do produto for de R\$ 100,00 e o preço promocional for igual a 90%, o preço promocional será de R\$ 90,00.

Altura (cm) * [GLOBAL]
▲ Altura da embalagem do produto (Para cálculo de frete, mínimo de 2cm)

Descrição Resumida * → [VISÃO]
▲ Descreva brevemente as qualidades e benefícios do produto.

Comprimento (cm) * [GLOBAL]
▲ Comprimento da embalagem do produto (Para cálculo de frete, mínimo de 16cm)

Descrição Completa e Detalhada * → [VISÃO]
▲ Descreva o produto com o máximo de detalhes possível.

TERMOS PARA BUSCA interna na loja (conteúdo não visível pelo cliente)

Situação * → [WEBSITE]

Visibilidade * → [VISÃO]

Send Browsed Product Autoresponder [WEBSITE]

Lead time (dias) * [GLOBAL]
▲ Tempo de fabricação do produto (Para cálculo de frete)

Produto frágil? * [GLOBAL]
▲ Produto contém vidro ou outros materiais frágeis? (Para cálculo de frete)

Pagar.me pertence ao plano (ID) [GLOBAL]

ERP ID [GLOBAL]

2 - Na coluna Pesos e Dimensões, mude a opção para **fixo e preencha com um peso.**

Obs: Em sua loja os atributos **Altura, Largura e Comprimento** podem estar tanto na aba **Geral** ou na aba **Peso e Dimensões**.

INFORMAÇÃO DE PRODUTO NOVO PRODUTO (PADRÃO) Voltar Reiniciar Salvar Salvar e Continuar

Imagens

PESOS E DIMENSÕES * Criar Atributo

Peso (Kg) * Fixo 0.5 [GLOBAL]
Exemplo: 500g = 0.5



3 - O próximo passo é inserir as **Imagens** de seu pacote de produto. Clique em **Clique ou arraste seu produto**, escolha as imagens que serão exibidas e clique em **Enviar Arquivos**.

INFORMAÇÃO DE PRODUTO NOVO PRODUTO (PADRÃO) Voltar Reiniciar Salvar Salvar e Continuar

Imagens

IMAGENS

O tipo de imagem e informação precisam ser informadas para cada visão.

| Imagem | Descrição | Ordem | Imagem no Carrinho [VISÃO] | Imagem na Listagem [VISÃO] | Imagem nos Detalhes [VISÃO] | Retirar | Remover |
|---|----------------------|--------------------------------|----------------------------------|----------------------------------|----------------------------------|--------------------------|--------------------------|
| Sem imagem | | | <input checked="" type="radio"/> | <input checked="" type="radio"/> | <input checked="" type="radio"/> | | |
|  | <input type="text"/> | <input type="text" value="1"/> | <input type="radio"/> | <input type="radio"/> | <input type="radio"/> | <input type="checkbox"/> | <input type="checkbox"/> |
|  | <input type="text"/> | <input type="text" value="2"/> | <input type="radio"/> | <input type="radio"/> | <input type="radio"/> | <input type="checkbox"/> | <input type="checkbox"/> |

Maximum width and height dimension for upload image is 5000.

Clique ou arraste seu arquivo... Enviar Arquivos

3.1 - Note que no topo do quadro das imagens, as seguintes opções estão habilitadas: imagem no carrinho, imagem na listagem e imagem nos detalhes. Logo abaixo, você poderá marcar qual das fotos gostaria de ter em cada etapa da compra, bem como excluir tais imagens, caso seja preciso.

4 - Em **Atributos do Produto**, insira características como: cor, tamanho, fabricante, entre outras.

INFORMAÇÃO DE NOVO PRODUTO (PADRÃO) Voltar Reiniciar Salvar Salvar e Continuar

PRODUTO

ATRIBUTOS DO PRODUTO Criar Atributo

Geral
 Pesos e Dimensões *
 Imagens
Atributos do Produto
 Preço Avançado
 Mecanismos de Busca (SEO)
 Layout Avançado
 Cobrança Recorrente
 Opções para Presente
 Estoque *
 Websites
 Categorias *
 Produtos Relacionados: aparecem abaixo da descrição completa do

Cor: Preto [GLOBAL]
 Tamanho *: Único [GLOBAL]
 ↑ Campo obrigatório.
 Modelo: [GLOBAL]
 Material/Composição: [GLOBAL]
 Acabamento: [GLOBAL]
 Tensão/Voltagem: [GLOBAL]
 Tecido: [GLOBAL]
 Estampa: [GLOBAL]
 Bordado: [GLOBAL]
 Instruções: [GLOBAL]
 Voltagem: Bivolt [GLOBAL]
 Marca: Sony [GLOBAL]

4.1 - Além disso, outros atributos podem ser criados pelo lojista. Para saber como clique aqui.

5 - Na coluna **preço avançado**, vamos configurar apenas duas coisas: em **Visualização de Preço** habilite a opção **Faixa de preço** e em **exibir preço atual** deixe como **Utilizar configuração**. Observe:

INFORMAÇÃO DE NOVO PRODUTO (PADRÃO) Voltar Reiniciar Salvar Salvar e Continuar

PRODUTO

PREÇO AVANÇADO Criar Atributo

Geral
 Pesos e Dimensões *
 Imagens
 Atributos do Produto
Preço Avançado
 Mecanismos de Busca (SEO)
 Layout Avançado
 Cobrança Recorrente
 Opções para Presente
 Estoque *
 Websites
 Categorias *
 Produtos Relacionados: aparecem abaixo da

Aplicar selo "Lançamento" de: [GLOBAL]
 Aplicar selo "Lançamento" até: [GLOBAL]
 Preço por Grupo de Cliente:

| Site | Grupo Cliente | Percentual Desconto | Ações |
|------|---------------|---------------------|---------------------------------------|
| | | | Adicionar Preço de Grupo |

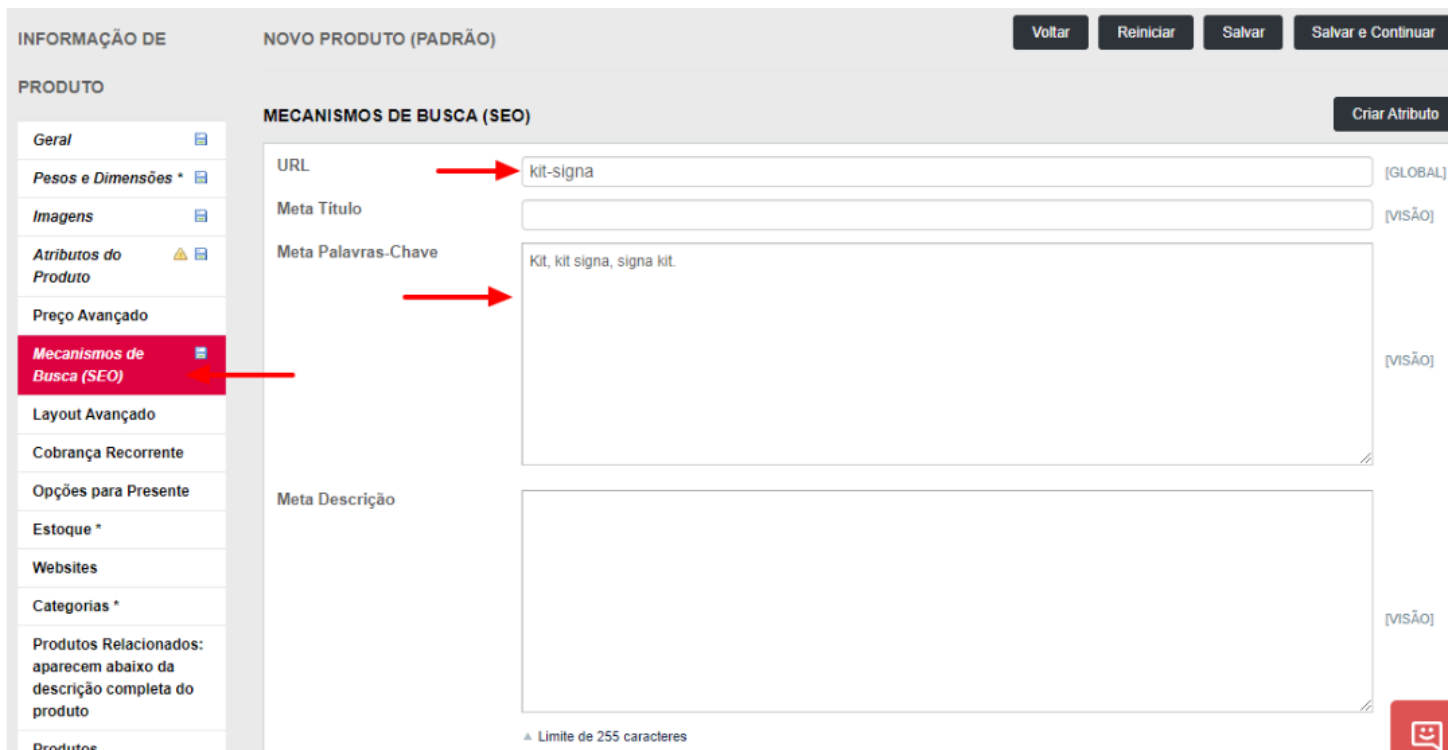
| Site | Grupo Cliente | Qtd | Percentual Desconto | Ações |
|------|---------------|-----|---------------------|--------------------------|
| | | | | Criar Faixa |

 Preço Promocional de: [GLOBAL]
 Preço Promocional até: [GLOBAL]
Visualização de Preço *: Faixa de Preço [GLOBAL]
Exibir Preço Atual: Utilizar configuração [WEBSITE]

Obs: Se você selecionar uma data para que um preço promocional se inicie, nos campos "Preço Promocional de" e "Preço Promocional até" é necessário fazer uma limpeza de Cache e Índices no dia de início e de final da promoção, para que o sistema de fato aplique ou deixe de aplicá-la. Para ver como fazer essa limpeza, clique aqui.

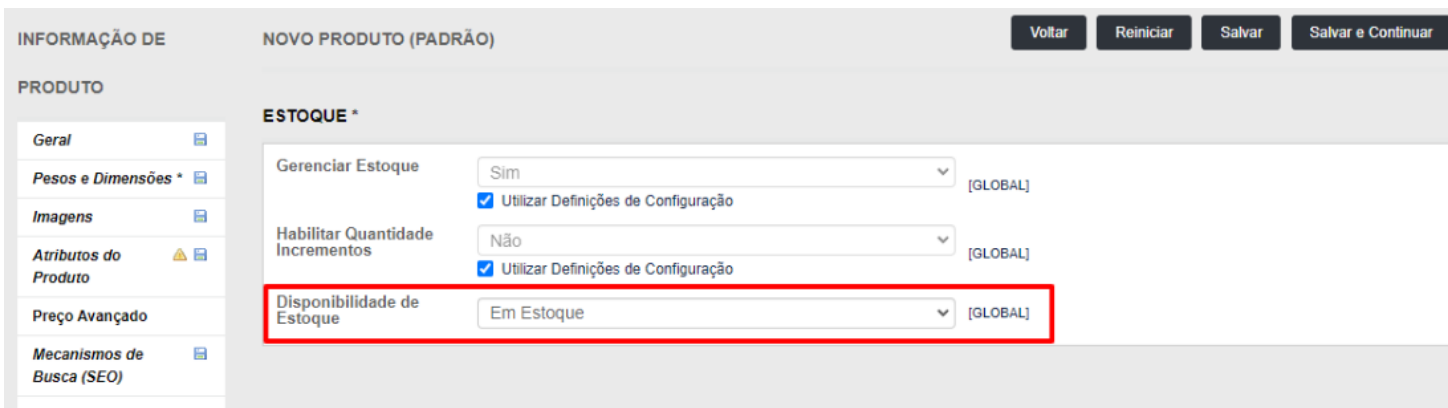
6 - Em **Mecanismos de Busca**, determine uma **URL** do produto determine pequenas palavras-chave que ajudarão o cliente a localizar seu produto na web.

Obs: Caso não coloque a url o Signashop criara automaticamente.



The screenshot shows the 'NOVO PRODUTO (PADRÃO)' configuration page. On the left, a sidebar lists various product settings, with 'Mecanismos de Busca (SEO)' highlighted in red. The main area is titled 'MECANISMOS DE BUSCA (SEO)' and contains several input fields: 'URL' (containing 'kit-signa'), 'Meta Título', 'Meta Palavras-Chave' (containing 'Kit, kit signa, signa kit.'), and 'Meta Descrição'. Red arrows point to the 'URL' and 'Meta Palavras-Chave' fields. A 'Criar Atributo' button is in the top right. At the bottom, a note indicates a 255-character limit for the meta description.

7 - Em **Estoque** as opções **Gerenciar Estoque** e **Habilitar Quantidade de Incrementos** já estão configuradas. Sendo assim, mude apenas o **Disponibilidade de estoque** para **Em Estoque**.



The screenshot shows the 'ESTOQUE *' configuration page. It features three dropdown menus: 'Gerenciar Estoque' (set to 'Sim'), 'Habilitar Quantidade Incrementos' (set to 'Não'), and 'Disponibilidade de Estoque' (set to 'Em Estoque'). The 'Disponibilidade de Estoque' dropdown is highlighted with a red box. Checkboxes for 'Utilizar Definições de Configuração' are checked for the first two options. The page includes a sidebar on the left and navigation buttons at the top.

NOVO PRODUTO (PADRÃO)
[Voltar](#) [Reiniciar](#) [Salvar](#) [Salvar e Continuar](#)

ENTREGA

Enviar Itens do Pacote

PRODUTOS DO PACOTE [Criar Opção](#)

Título Padrão * [Excluir Opção](#)

Tipo Input Obrigatório Posição

[Adicionar Seleção](#)

10.1 - Clique em Limpar filtros e note que o sistema listará todos os produtos já cadastrados em sua loja. Escolha quais você quer agregar ao pacote e clique em Adicionar Produtos Seleccionados para Opção.

PRODUTOS DO PACOTE [Criar Opção](#)

Título Padrão * [Excluir Opção](#)

Tipo Input Obrigatório Posição

SELECIONE PRODUTOS PARA ADICIONAR [Adicionar Produtos Seleccionados para Opção](#)

Página de 1 páginas | Exibir por página | Total de 19 registros encontrados

[Limpar Filtros](#) [Filtrar](#)

| | | | | | |
|-----------------------------|--------|-------------------|-----------|-------------------------------------|----------------------|
| Controle Dualshock 4-Branco | Padrão | CONTROLE01-Branco | R\$250,00 | <input checked="" type="checkbox"/> | <input type="text"/> |
| Controle Dualshock 4-Preto | Padrão | CONTROLE01-Preto | R\$299,90 | <input type="checkbox"/> | <input type="text"/> |
| Cyberpunk 2077 | Padrão | GAME03 | R\$199,90 | <input checked="" type="checkbox"/> | <input type="text"/> |
| Call Of Duty Modern Warfare | Padrão | GAME02 | R\$500,00 | <input checked="" type="checkbox"/> | <input type="text"/> |

11 - Um quadro com os produtos selecionados será exibido, nele você poderá colocar o preço de cada produto, a quantidade de cada item, se quantidade poderá ser definida pelo cliente.

Enviar Itens do Pacote

Junto

PRODUTOS DO PACOTE

Criar Opção

| Título Padrão * | <input type="text" value="Kit PS4"/> | <input type="button" value="Excluir Opção"/> | | | | | | |
|-------------------------------------|--------------------------------------|--|--|----------------------------------|----------------------------------|----------------------------------|--------------------------------|--|
| Título Visão * | <input type="text" value="Kit PS4"/> | Tipo Input | <input type="text" value="Drop-down"/> | Obrigatório | <input type="text" value="Sim"/> | Posição | <input type="text" value="0"/> | <input type="button" value="Adicionar Seleção"/> |
| Nome | Preço | Tipo de Preço | Qty Padrão | Qty Definida pelo Usuário | Posição | Padrão | | |
| Console Playstation 4 SKU: PS401 | <input type="text" value="0.00"/> | <input type="text" value="Fixo"/> | <input type="text" value="1.0000"/> | <input type="text" value="Não"/> | <input type="text" value="0"/> | <input checked="" type="radio"/> | | |

| Título Padrão * | <input type="text" value="Game"/> | <input type="button" value="Excluir Opção"/> | | | | | | |
|---|-------------------------------------|--|--|----------------------------------|----------------------------------|-----------------------|--------------------------------|--|
| Título Visão * | <input type="text" value="Game"/> | Tipo Input | <input type="text" value="Drop-down"/> | Obrigatório | <input type="text" value="Sim"/> | Posição | <input type="text" value="1"/> | <input type="button" value="Adicionar Seleção"/> |
| Nome | Preço | Tipo de Preço | Qty Padrão | Qty Definida pelo Usuário | Posição | Padrão | | |
| Red Dead Redemption 2 SKU: GAME01 | <input type="text" value="150.00"/> | <input type="text" value="Fixo"/> | <input type="text" value="1.0000"/> | <input type="text" value="Não"/> | <input type="text" value="0"/> | <input type="radio"/> | | |
| Call Of Duty Modern Warfare SKU: GAME02 | <input type="text" value="150.00"/> | <input type="text" value="Fixo"/> | <input type="text" value="1.0000"/> | <input type="text" value="Não"/> | <input type="text" value="1"/> | <input type="radio"/> | | |
| Cyberpunk 2077 SKU: GAME03 | <input type="text" value="150.00"/> | <input type="text" value="Fixo"/> | <input type="text" value="1.0000"/> | <input type="text" value="Não"/> | <input type="text" value="2"/> | <input type="radio"/> | | |

Clique em **salvar** e seu pacote de produtos já estará cadastrado.

Dúvidas ou dificuldades para configurações? Entre em contato com o suporte! Será um prazer atender você :)

Revision #2

Created Fri, Aug 22, 2025 9:03 PM by Lucas Steinbach

Updated Sat, Aug 23, 2025 1:28 PM by Lucas Steinbach