

# Logar como cliente - Signa Commerce

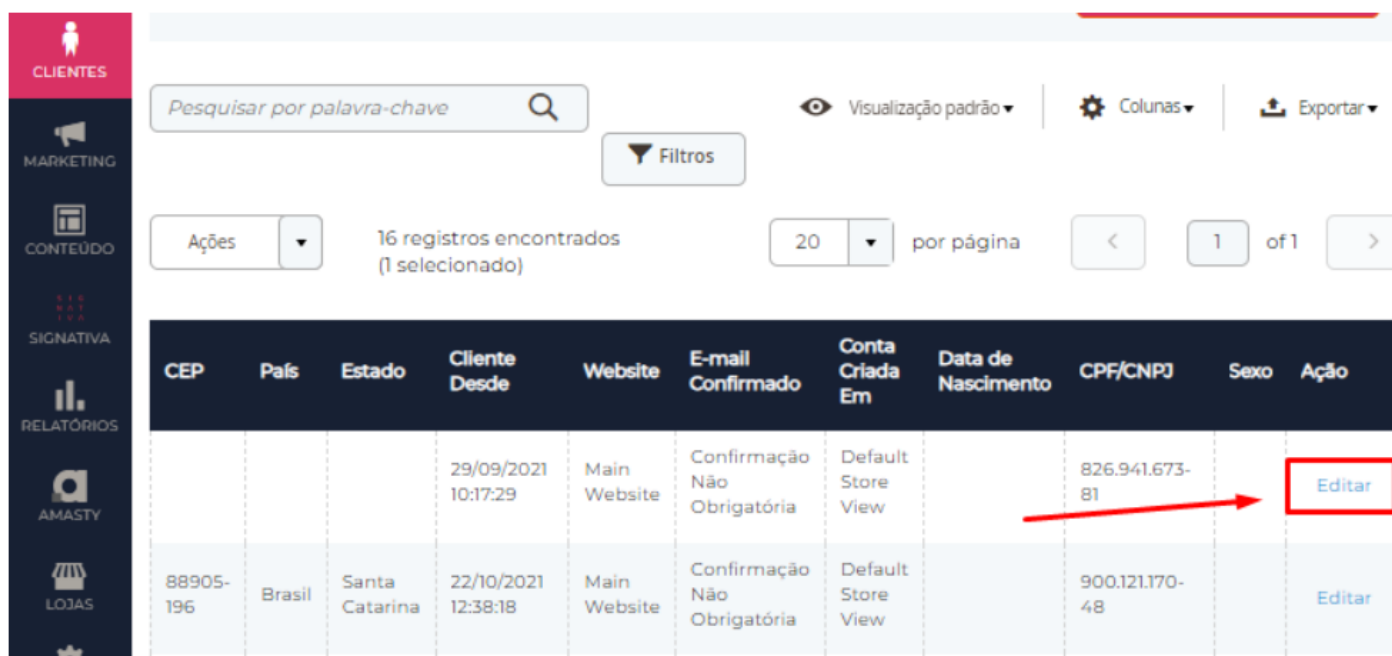
Um recurso do Signa Commerce permite que o administrador da loja faça login como cliente. Esse diferencial pode ser utilizado por lojistas que desejam alterar dados de clientes, verificar os pedidos recentes, os últimos produtos comprados, entre outras coisas.

Para tal usabilidade, temos três formas de realizar o processo. Diretamente pelo **grid de clientes**, por meio do **cadastro** do mesmo e pelo pedido.

## 1. Login pelo Cadastro do cliente:

Acesse em seu painel administrativo: **Clientes > Todos os clientes**

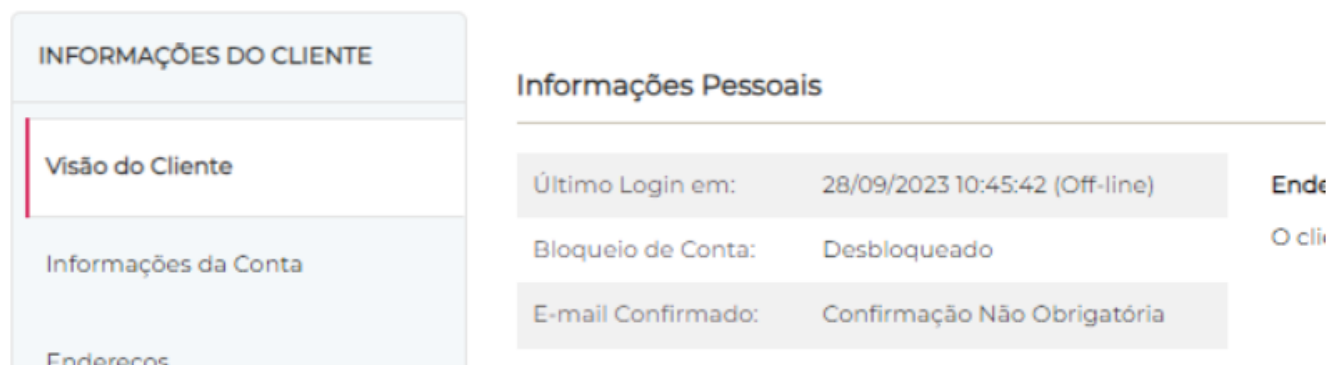
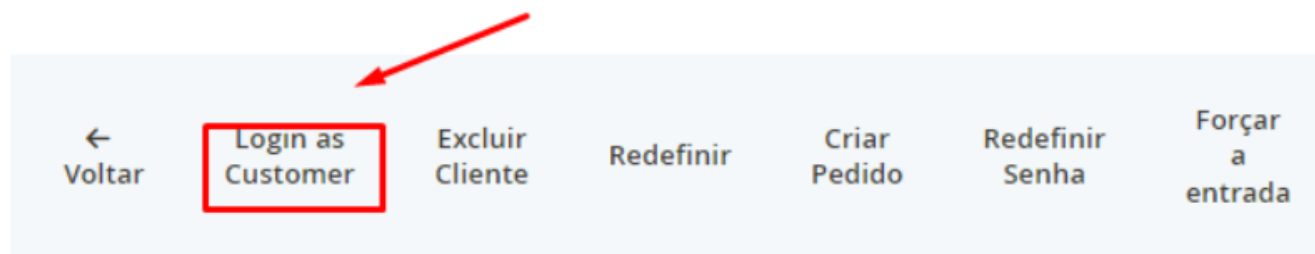
Localize o cliente desejado e clique em “Editar” para acessar o cadastro



CEP	País	Estado	Cliente Desde	Website	E-mail Confirmado	Conta Criada Em	Data de Nascimento	CPF/CNPJ	Sexo	Ação
			29/09/2021 10:17:29	Main Website	Confirmação Não Obrigatória	Default Store View		826.941.673-81		<a href="#">Editar</a>
88905-196	Brasil	Santa Catarina	22/10/2021 12:38:18	Main Website	Confirmação Não Obrigatória	Default Store View		900.121.170-48		<a href="#">Editar</a>

Clique no botão “**Logar como cliente**” ou pode está em inglês "Login as customer".

## Teste Teste



Desta forma você também será direcionado para o site logado na conta do cliente e poderá realizar as alterações e verificações necessárias.

Dúvidas ou dificuldades em configurações no Painel Signa Commerce? Entre em contato com o suporte! Será um prazer atender você :)

---

Revision #1

Created Tue, Sep 9, 2025 8:31 PM by Lucas Steinbach

Updated Tue, Sep 9, 2025 8:37 PM by Lucas Steinbach