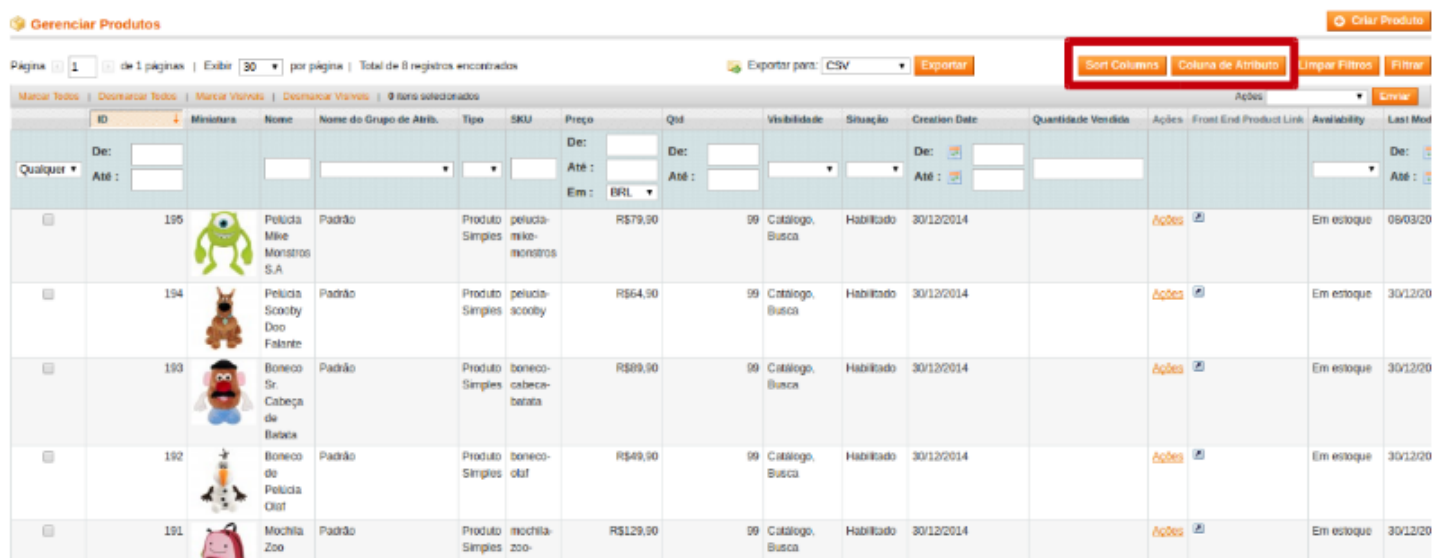


Grid de Produtos Personalizável - Signashop

Com este módulo, você economiza tempo editando produtos diretamente no grid do Magento. Pode adicionar também atributos necessários para personalizar o grid de produtos, como preferir.






Através das duas opções destacadas abaixo - Sort Columns e Colunas de Atributos, você conseguirá ordenar as colunas como desejar, ou então inserir ou retirar atributos. Veja:



Gerenciar Produtos Criar Produto

Página 1 de 1 páginas | Exibir 30 por página | Total de 8 registros encontrados | Exportar para: CSV | Exportar | **Sort Columns** | **Coluna de Atributo** | Limpar Filtros | Filtrar

Marcar todos | Desmarcar todos | Marcar Visíveis | Desmarcar Visíveis | 0 itens selecionados

ID	Miniatura	Nome	Nome do Grupo de Atrib.	Tipo	SKU	Preço	Qtz	Visibilidade	Situação	Creation Date	Quantidade Vendida	Ações	Front End Product Link	Availability	Last Mod
195		Pelúcia Mike Monstros S.A	Padrão	Produto Simples	pelucia-mike-monstros	R\$79,90	99	Catálogo, Busca	Habilitado	30/12/2014		Ações		Em estoque	05/03/20
194		Pelúcia Scooby Doo Falante	Padrão	Produto Simples	pelucia-scooby	R\$64,90	99	Catálogo, Busca	Habilitado	30/12/2014		Ações		Em estoque	30/12/20
193		Boneco Sr Cabeça de Beteta	Padrão	Produto Simples	boneco-cabece-beteta	R\$89,90	99	Catálogo, Busca	Habilitado	30/12/2014		Ações		Em estoque	30/12/20
192		Boneco do Pelúcia Olat	Padrão	Produto Simples	boneco-olat	R\$49,90	99	Catálogo, Busca	Habilitado	30/12/2014		Ações		Em estoque	30/12/20
191		Mochila Zoo	Padrão	Produto Simples	mochila-zoo	R\$129,90	99	Catálogo, Busca	Habilitado	30/12/2014		Ações		Em estoque	30/12/20

1- Clicando em **Sort Columns**, a opção abaixo aparecerá para você:

Página 1 de 1 páginas | Exibir 30 por página | Total de 8 registros encontrados

Exportar para: CSV Exportar Save Sorting Coluna de Atributo Limpar Filtros Filtrar

ID	Miniatura	Nome	Nome do Grupo de Atrib	Tipo	SKU	Preço	Qtd	Visibilidade	Situação	Creation Date	Quantidade Vendida	Ações	Front End Product L	Availability	Last Mod
195		Pelúcia Mike Monstros S.A	Padrão	Produto Simples	pelucia-mike-monstros	R\$79,90	99	Catálogo, Busca	Habilitado	30/12/2014		Ações		Em estoque	08/03/20
194		Pelúcia Scooby Doo Falante	Padrão	Produto Simples	pelucia-scooby	R\$64,90	99	Catálogo, Busca	Habilitado	30/12/2014		Ações		Em estoque	30/12/20
193		Boneco Sr. Cabeça de Batata	Padrão	Produto Simples	boneco-cabeca-batata	R\$89,90	99	Catálogo, Busca	Habilitado	30/12/2014		Ações		Em estoque	30/12/20
192		Boneco de Pelúcia Olaf	Padrão	Produto Simples	boneco-olaf	R\$49,90	99	Catálogo, Busca	Habilitado	30/12/2014		Ações		Em estoque	30/12/20
191		Mochila Zoo	Padrão	Produto Simples	mochila-zoo	R\$129,90	99	Catálogo, Busca	Habilitado	30/12/2014		Ações		Em estoque	30/12/20

Desta forma, você pode mover as colunas atuais arrastando com o mouse, para organizar como achar melhor. Veja:

Gerenciar Produtos Criar Produto

Página 1 de 1 páginas | Exibir 30 por página | Total de 8 registros encontrados

Exportar para: CSV Exportar Save Sorting Coluna de Atributo Limpar Filtros Filtrar

ID	Nome	Nome do Grupo de Atrib	Tipo	SKU	Preço	Qtd	Miniatura	Visibilidade	Situação	Creation Date	Quantidade Vendida	Ações	Front End Product L	Availability	Last Mod
195	Pelúcia Mike Monstros S.A	Padrão	Produto Simples	pelucia-mike-monstros	R\$79,90	99		Catálogo, Busca	Habilitado	30/12/2014		Ações		Em estoque	08/03/20
194	Pelúcia Scooby Doo Falante	Padrão	Produto Simples	pelucia-scooby	R\$64,90	99		Catálogo, Busca	Habilitado	30/12/2014		Ações		Em estoque	30/12/20
193	Boneco Sr. Cabeça de Batata	Padrão	Produto Simples	boneco-cabeca-batata	R\$89,90	99		Catálogo, Busca	Habilitado	30/12/2014		Ações		Em estoque	30/12/20
192	Boneco de Pelúcia Olaf	Padrão	Produto Simples	boneco-olaf	R\$49,90	99		Catálogo, Busca	Habilitado	30/12/2014		Ações		Em estoque	30/12/20
191	Mochila Zoo	Padrão	Produto Simples	mochila-zoo	R\$129,90	99		Catálogo, Busca	Habilitado	30/12/2014		Ações		Em estoque	30/12/20

Depois de mover as colunas como desejar, não esqueça de salvar as alterações, no botão destacado abaixo - **Save Sorting**:

[Criar Produto](#)

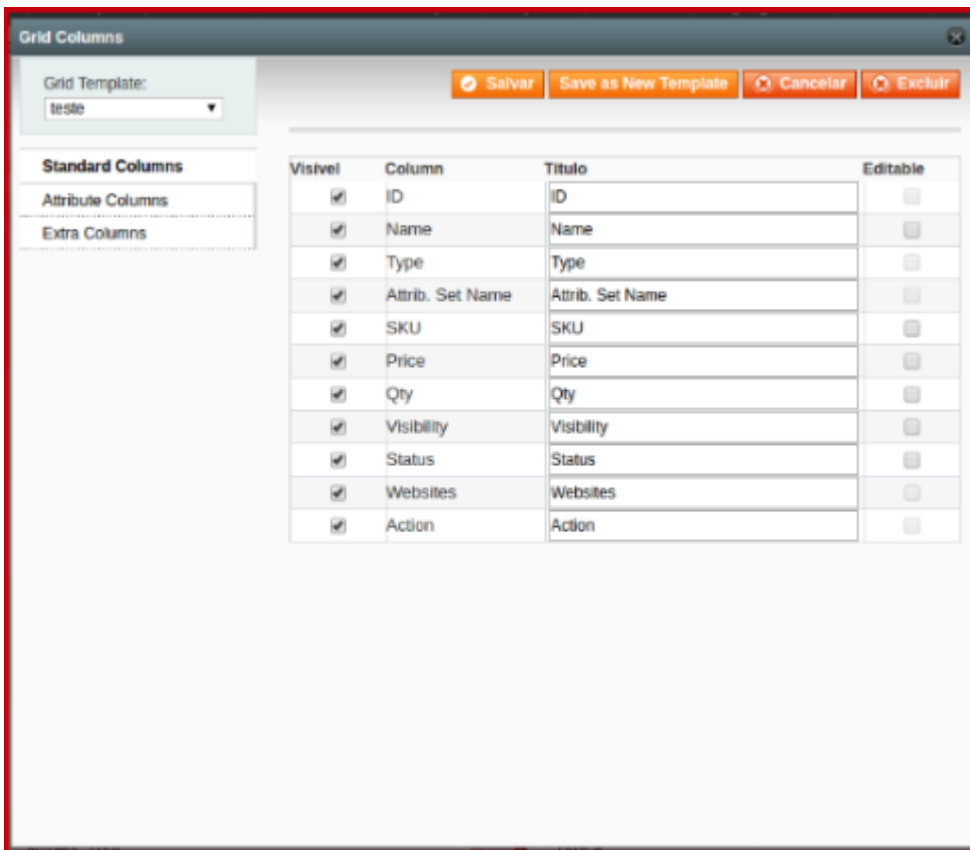
CSV [Exportar](#) **Save Sorting** [Coluna de Atributo](#) [Limpar Filtros](#) [Filtrar](#)

Ações [Enviar](#)

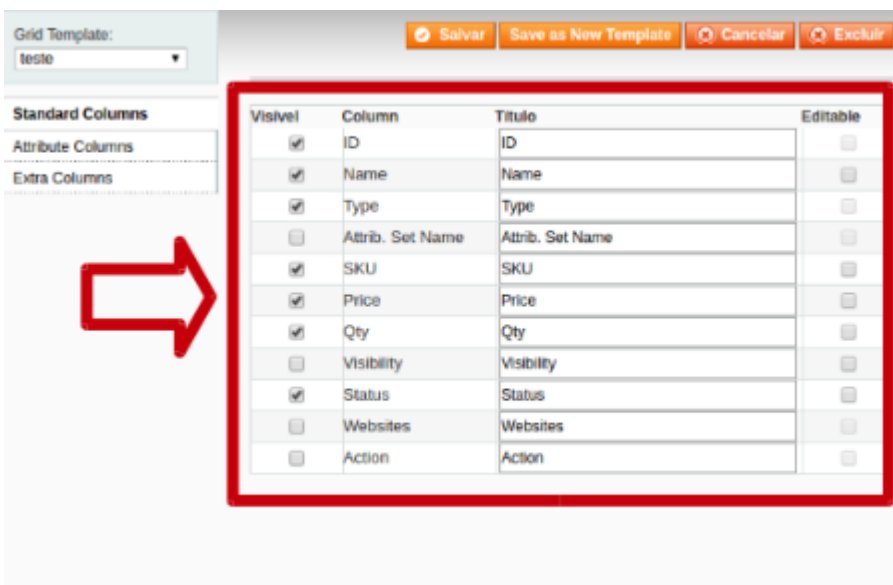
Situação	Creation Date	Quantidade Vendido	Ações	Front End Product L	Availability	Last Mod
▼	De: <input type="text"/> Até: <input type="text"/>	<input type="text"/>			▼	De: <input type="text"/> Até: <input type="text"/>
Habilitado	30/12/2014		Ações		Em estoque	08/03/20
Habilitado	30/12/2014		Ações		Em estoque	30/12/20

2- Colunas de Atributos:

2.1 - Quando você clicar em **Colunas de Atributos**, a opção abaixo aparecerá para você:



Nesta parte, você pode selecionar, quais atributos são importantes estarem disponíveis na listagem. Veja o que acontece quando seleciono apenas alguns, da lista acima:








A listagem fica de acordo com a sua preferência:

Gerenciar Produtos Criar Produto

Página 1 de 1 páginas | Exibir 30 por página | Total de 8 registros encontrados | Exportar para: CSV | Exportar | Sort Columns | Coluna de Atributo | Limpar Filtros | Filtrar

Marcar Todos | Desmarcar Todos | Marcar Visíveis | Desmarcar Visíveis | 0 items selecionados | Ações | Enviar

	ID	Nome	Tipo	SKU	Preço	Qty	Miniatura	Situação	Creation Date	Quantidade Vendida	Front End Product Link	Availability	Last Modified Date	Produtos Relacionados	Up Sells	Cr
Qualquer	De: <input type="text"/> Até: <input type="text"/>				De: <input type="text"/> Até: <input type="text"/> Em: BRL				De: <input type="text"/> Até: <input type="text"/>				De: <input type="text"/> Até: <input type="text"/>			
<input type="checkbox"/>	195	Pelúcia Mike Monstros S.A	Produto Simples	pelucia-mike-monstros	R\$79,90	99		Habilitado	30/12/2014		<input checked="" type="checkbox"/>	Em estoque	08/03/2016			
<input type="checkbox"/>	194	Pelúcia Scooby Doo Falante	Produto Simples	pelucia-scooby	R\$64,90	99		Habilitado	30/12/2014		<input checked="" type="checkbox"/>	Em estoque	30/12/2014			
<input type="checkbox"/>	193	Boneco Sr. Cabeça de Batata	Produto Simples	boneco-cabeca-batata	R\$89,90	99		Habilitado	30/12/2014		<input checked="" type="checkbox"/>	Em estoque	30/12/2014			
<input type="checkbox"/>	192	Boneco de Pelúcia Olaf	Produto Simples	boneco-olaf	R\$49,90	99		Habilitado	30/12/2014		<input checked="" type="checkbox"/>	Em estoque	30/12/2014			
<input type="checkbox"/>	191	Mochila Zoo	Produto Simples	mochila-zoo	R\$129,90	99		Habilitado	30/12/2014		<input checked="" type="checkbox"/>	Em estoque	30/12/2014			

2.2 - Ainda sobre a parte de **Standard Columns**, há a opção de Edição, chamada de: **Editable**. Selecionando as opções que você deseja modificar, essa edição pode ocorrer dentro do Grid mesmo.

Grid Columns

Grid Template: teste

Salvar Save as New Template Cancelar Excluir

Visível	Column	Título	Editable
<input checked="" type="checkbox"/>	ID	ID	<input type="checkbox"/>
<input checked="" type="checkbox"/>	Name	Name	<input checked="" type="checkbox"/>
<input checked="" type="checkbox"/>	Type	Type	<input type="checkbox"/>
<input type="checkbox"/>	Attrib. Set Name	Attrib. Set Name	<input type="checkbox"/>
<input checked="" type="checkbox"/>	SKU	SKU	<input checked="" type="checkbox"/>
<input checked="" type="checkbox"/>	Price	Price	<input checked="" type="checkbox"/>
<input checked="" type="checkbox"/>	Qty	Qty	<input checked="" type="checkbox"/>
<input type="checkbox"/>	Visibility	Visibility	<input checked="" type="checkbox"/>
<input checked="" type="checkbox"/>	Status	Status	<input checked="" type="checkbox"/>
<input type="checkbox"/>	Websites	Websites	<input type="checkbox"/>
<input type="checkbox"/>	Action	Action	<input type="checkbox"/>

Veja como funciona na prática:

Página 1 de 1 páginas | Exibir 30 por página | Total de 8 registros encontrados | Exportar para CSV

Marcar Todos | Desmarcar Todos | Marcar Visíveis | Desmarcar Visíveis | 6 itens selecionados

ID	Nome	Tipo	SKU	Preço	Qtd	Miniatura	Front End Product Link	Situação	Creation Date
193	Pelúcia Mike Monstro S.A.	Produto Simples	pelucia-mike-monstro	R\$75,90	99			Habilitado	01/12/2014
194	Pelúcia Sonoby Doo Falante	Produto Simples	pelucia-sonoby	R\$64,90	99			Habilitado	01/12/2014
193	Boneco Sr. Cabeça de Batata	Produto Simples	boneco-cabeca-batata	R\$09,90	99			Habilitado	01/12/2014

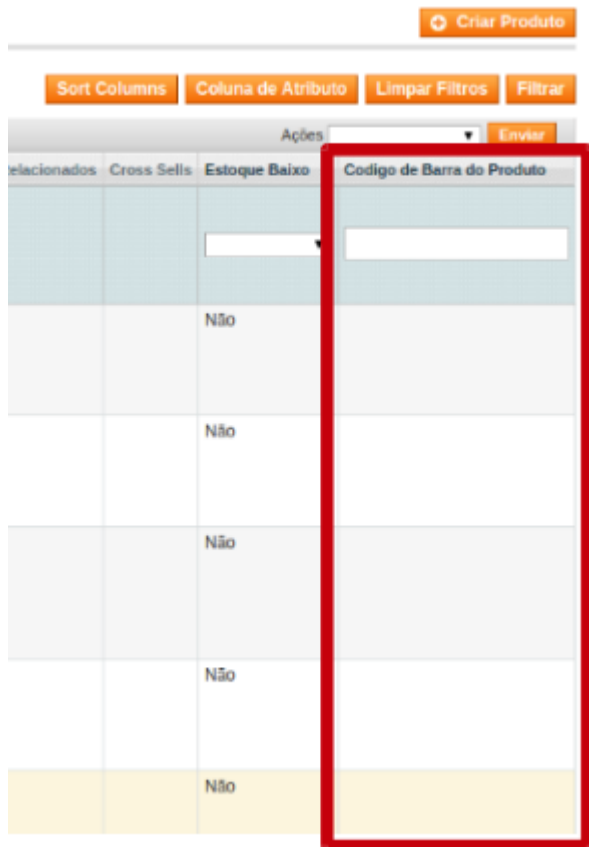
As opções de **Nome, Preço, Situação e também outras**, ficam disponíveis para modificação, dentro do Grid mesmo. Você não precisa abrir o cadastro do produto, por exemplo. Para que a modificação ocorra, você deve apenas clicar sobre a informação que deseja editar, modificar e seguida clique fora do campo. Assim ela já ficará salva. Bem mais prático, né?

Clicando em **Coluna de Atributos**, você tem ainda outras duas opções disponíveis: **Attribute Columns** e **Extra Columns**.

Na opção, **Attribute Columns**, você pode selecionar outros atributos também que são importantes aparecerem na listagem:

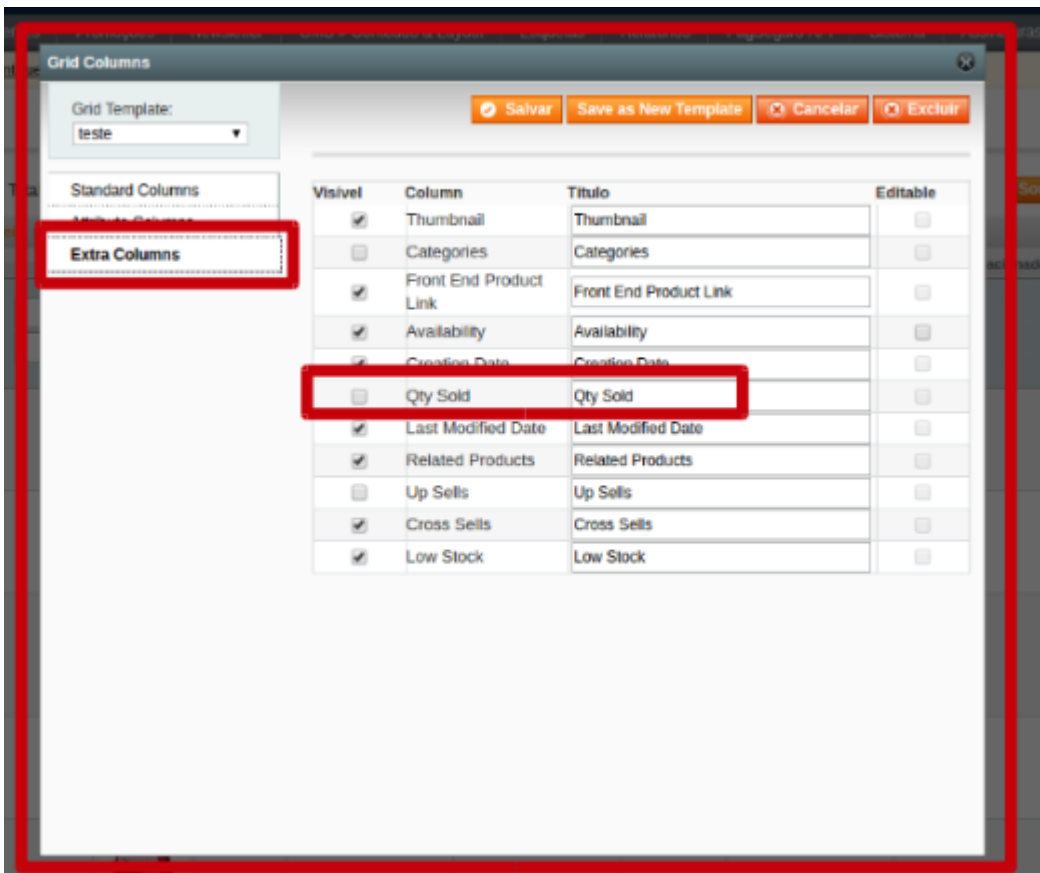


E será exibido da seguinte maneira:



Na opção **Extra Columns**, você pode selecionar outros atributos importantes.

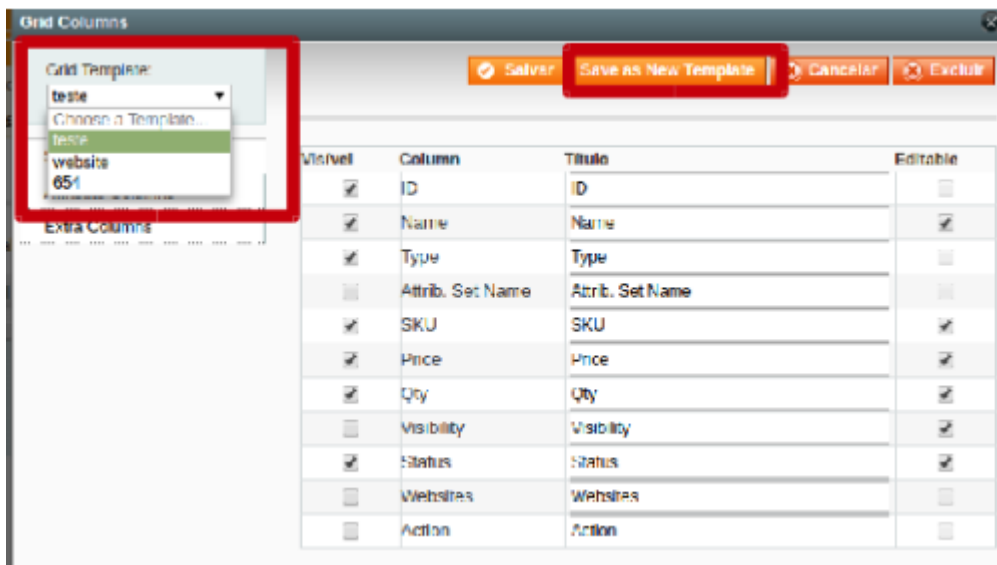
Este que destacamos abaixo, por exemplo, chamado: **QTY Sold**, permite que você contabilize a quantidade já vendida de determinado produto.



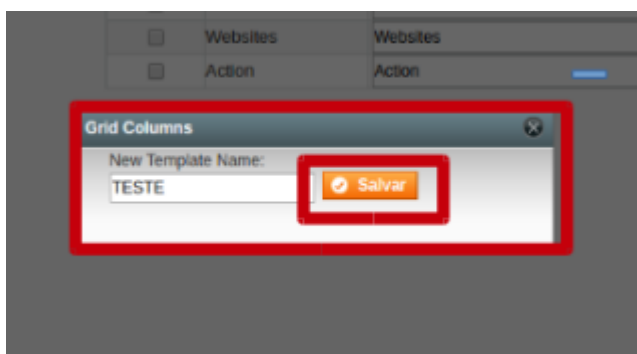
3- Templates de Grids:

3.1 - Através deste módulo, você pode também criar diferentes templates de grids. Eles vão servir para que usuários distintos acessem a página, cada um deles mostrando suas preferências na exibição das colunas.

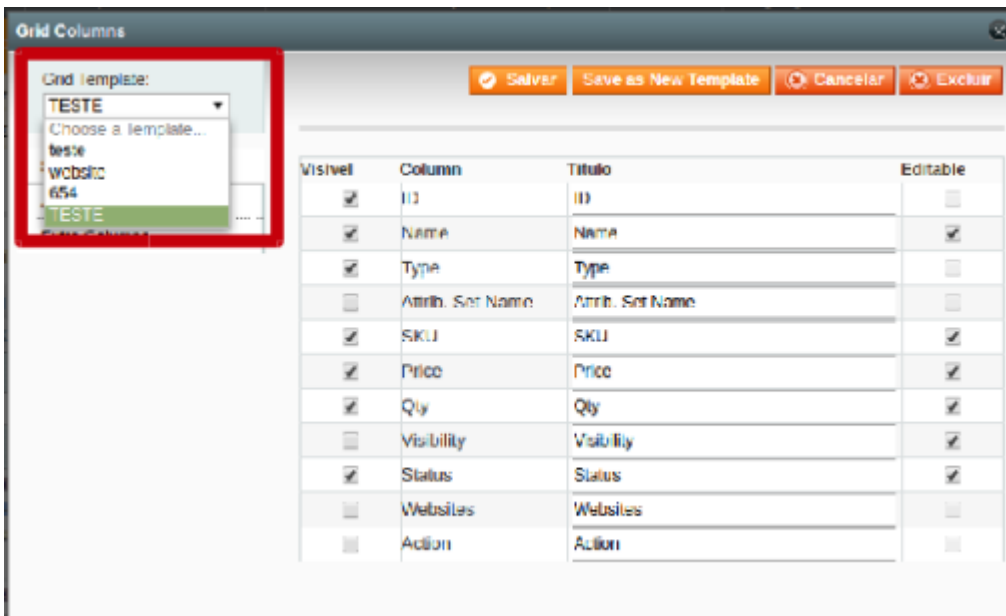
Para que essa mudança aconteça, abaixo você pode verificar a forma de fazer:



Do lado Esquerdo: **Grid Template**, você consegue verificar quais “visões de templates” já foram criadas. Já do lado direito, em **Save as New Template**, você pode criar uma nova visão e definir suas preferências. Para isso, clique em **Save as New Template**, defina o nome do seu Template e clique em **Salvar**:



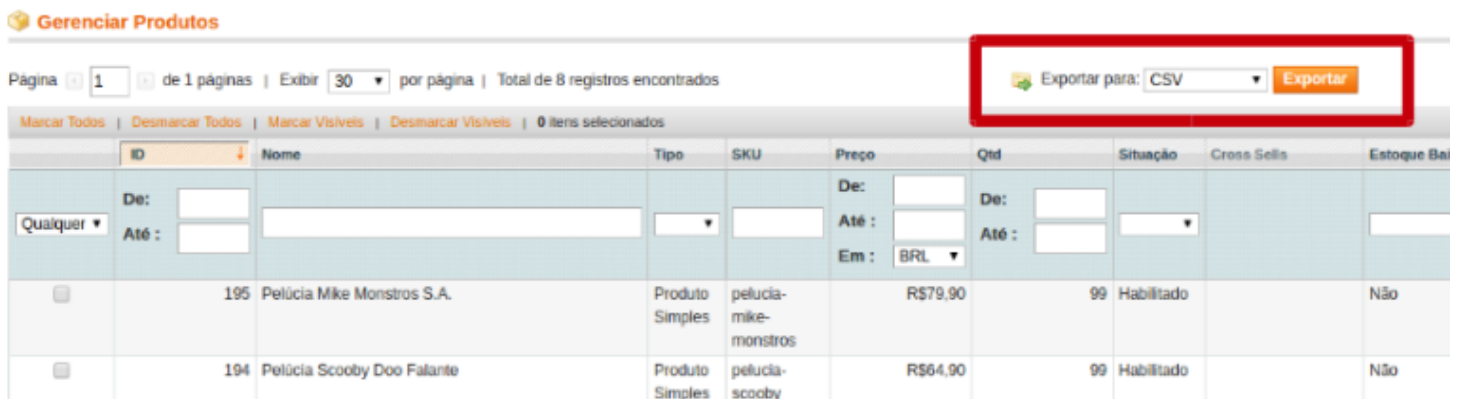
Logo após, você vai verificar da seguinte forma na lista de templates já criados e você deve definir suas preferências dentro dele:



3.2 - Essa separação de templates pode também auxiliar na exportação direto do grid. Veja como:

Selecione a visão de loja que você deseja exportar e depois clique em **Exportar**.

Assim, um arquivo **CSV ou Excel XML** será baixado para o computador e você terá acesso a esta planilha.



Dúvidas ou dificuldades em configurações no Painel Magento? Entre em contato com o suporte! Será um prazer atender você :)

Revision #1

Created Fri, Aug 22, 2025 8:49 PM by Lucas Steinbach

Updated Sat, Aug 23, 2025 1:28 PM by Lucas Steinbach