

Desconto progressivo para determinados SKUs - SignaCommerce

Desconto progressivo para determinados SKUs - SignaCommerce

Nesta promoção, não vamos utilizar cupom de desconto.

Neste exemplo serão 3 regras separadas, cada regra terá seu desconto progressivo de 10%, 20% e 30% para determinados produtos.

- **10%: Desconto para 1 produto;**
- **20%: Desconto para 2 produtos;**
- **30%: Desconto para 3 produtos**

1 - Acesse o seu painel: **Marketing > Regras de Preço do Carrinho > Adicionar Nova Regra.**

2 - Configurando a regra:

2.1 - Aba Informações da regra.

Para cada regra coloque qual será o desconto progressivo.

Nome da Regra * Desconto Progressivo. 10%

Descrição Desconto Prog. 10%

Ativo * Sim

Websites * Main Website ?

Grupos de clientes *

- NOT LOGGED IN
- General
- Wholesale
- Retailer
- Clientes Bloqueados
- Clientes Bloqueados 2

Cupom * Sem cupom

Usos por Cliente

Limite de uso imposto apenas para clientes com sessão iniciada.

A partir de

Para

Prioridade

Público No Feed RSS Sim

2.1.1 - Nome da Regra: Coloque o nome da regra

2.1.2 - Descrição: Caso desejar, coloque um descritivo sobre a regra

2.1.3 - Ativo: **Sim**

2.1.4 - Website: Selecione a loja que a regra irá ser aplicada

2.1.5 - Grupo de clientes: Selecione o grupo de clientes que poderá utilizar essa regra. Caso não deseje limitar a regra de desconto à um grupo específico de clientes, marque todas as opções

2.1.6 - Cupom: Deixe sem cupom

2.1.7 - Usos por cliente: Define quantas vezes esta regra pode ser aplicada por cliente. Para nosso exemplo, deixaremos vazio, assim o cliente poderia utilizar esta regra em todos os seus pedidos, quantas vezes quiser.

2.1.8 - Em A partir de e Para: preencha se deseja que a promoção seja por tempo limitado e defina os dias em que ela ficará em vigor.

2.1.9 - Prioridade: só deverá ser preenchida caso você queira criar outras regras de carrinho parecidas (que utilizem os mesmos critérios), sendo assim, o lojista precisará definir qual delas terá

prioridade de ser aplicada.

2.2 - Aba Condições.

Você irá preencher com a condição para que a regra funcione corretamente, veja abaixo como ficará cada desconto progressivo:


2.2.1 - Condição para desconto progressivo de 10% para 1 produto específico:


Para a regra de 10% selecione na subseção de produtos que a quantidade será 1, e para os skus selecione os produtos que ao ter 1 deles no carrinho concederá 10% de desconto.

Condições

Aplicar a regra apenas se as seguintes condições forem verdadeiras (deixe em branco para todos os itens).

Se **TODOS** destas condições forem **VERDADEIRO** :

Se **quantidade total é 1** para uma sub-seleção de itens no carrinho com uma correspondendo **TODOS** destas condições: 

SKU **é um dos** Teste_Signa, Teste_Signa-Verme... 




2.2.3 - Condição para desconto progressivo de 20% para 2 produtos específicos:


Para a regra de 20% selecione na subseção de produtos que a quantidade será 2, e para os skus selecione os produtos que ao ter 2 de alguns deles no carrinho concederá 20% de desconto.

Condições

Aplicar a regra apenas se as seguintes condições forem verdadeiras (deixe em branco para todos os itens).

Se **TODOS** destas condições forem **VERDADEIRO** :

Se **quantidade total é 2** para uma sub-seleção de itens no carrinho com uma correspondendo **TODOS** destas condições: 

SKU é um dos Teste_Signa, Teste_Signa-Verme... 




2.2.4 - Condição para desconto progressivo de 30% para 3 produtos específicos:


Para a regra de 20% selecione na subseção de produtos que a quantidade será 3, e para os skus selecione os produtos que ao ter 3 de alguns deles no carrinho concederá 30% de desconto.

Condições

Aplicar a regra apenas se as seguintes condições forem verdadeiras (deixe em branco para todos os itens).

Se **TODOS** destas condições forem **VERDADEIRO** :

Se **quantidade total é 3** para uma sub-seleção de itens no carrinho com uma correspondendo **TODOS** destas condições: 

SKU é um dos Teste_Signa, Teste_Signa-Verme... 



2.3 - Aba Ações.

2.3.1 - Atualizar preços com as seguintes informações:

3.1.1 - No campo "Aplicar" selecione "Porcentagem do desconto do preço do produto";

2.3.2 - Em “Valor do Desconto” informe o desconto de 10, 20 e 30 para cada regra;

2.3.3 - Em Máx. de Produtos com Desconto, selecione a quantidade de produtos para cada regra. Ex: 10% Máx. de Produtos com Desconto: 1, 20% Máx. de Produtos com Desconto: 2 e 30% Máx. de Produtos com Desconto: 3;

2.3.4 - Em Descartar as Regras Subsequentes deixe como Sim.

Ações 

Aplicar

Valor do Desconto *

Quantidade Máxima em que o Desconto é Aplicado

Intervalo de Quantidade para Desconto (Compre X)

Aplicar ao Valor de Entrega Não
Valor do desconto é aplicado somente ao subtotal

Descartar as Regras Subsequentes Sim

2.3.5 - Aplicar a regra apenas a itens do carrinho que cumpram as seguintes condições (deixe em branco para todos os itens).


2.3.6 - Se TODAS condições forem VERDADEIRA:


2.3.7 - Adicione os mesmos skus que foram selecionados em Condições

Obs.: Fazendo isso nas outras regras também.

Aplicar a regra apenas a itens do carrinho que cumpram as seguintes condições (deixe em branco para todos os itens).

Se **TODOS** destas condições forem VERDADEIRO :

SKU é um dos Teste_Signa, Teste_Signa-Verme... 



Após realizar toda a configuração, basta clicar em Salvar

Obs.: Não deixe de testar sua regra.

Após realizar os passos acima, será necessário realizar uma Reindexação e uma Liberação de Caches.

Para fazer estes passos, basta clicar aqui para acessar o tutorial de reindexação e liberação de caches.

Dúvidas ou dificuldades em executar o processo? Entre em contato com o suporte! Será um prazer atender você :)

Revision #1

Created Mon, Sep 8, 2025 11:06 AM by Igor Cardoso

Updated Mon, Sep 8, 2025 11:12 AM by Igor Cardoso