

# Colunas Extras no Grid de Pedidos - Signashop

Adicione mais funcionalidade e flexibilidade à grade de pedidos do Magento. A extensão Extended Order Grid oferece a capacidade de adicionar colunas extras, utilizar a filtragem avançada e salvar modelos de grade para alternar a exibição do grid de pedidos em poucos cliques.

Para iniciar a configuração deste módulo, acesse seu admin e clique em **Sistema > Configuração > Extended Order Grid**. A página abaixo irá aparecer, e você deve configurar, da seguinte forma (exemplo):

## EXTENDED ORDER GRID

### Configurações Gerais

**Max products display per order on the grid**  [GLOBAL]  
▲ By default, the data on order grid is shown for maximum 5 products per order. Please specify the number which suits you best. All product data can be seen in a popup.

**Hide Configurable Parents**  [GLOBAL]  
▲ If to hide parent products for configurable items

**Hide orders with statuses**  [VISÃO]

### Nas opções:

- **Máximos de produtos exibidos por pedido, no grid:** insira o número máximo de produtos que devem aparecer, por pedido, caso sua coluna de skus esteja ativa.

- **Ocultar Configuráveis:** nesta opção, os produtos configuráveis não serão listados na lista de compras se você marcar Sim. Se você marcar como não, ele aparecerá junto com os outros produtos.
- **Ocultar pedidos com status:** os itens que você marcar nesta opção, ficarão ocultos na listagem de Pedidos do Grid.

**Obs:** Para selecionar mais de uma opção desta listagem, você deve pressionar Ctrl e clicar, uma após a outra.

Segue exemplo de como ficaria a página de pedidos, se configurada, conforme instruções acima:

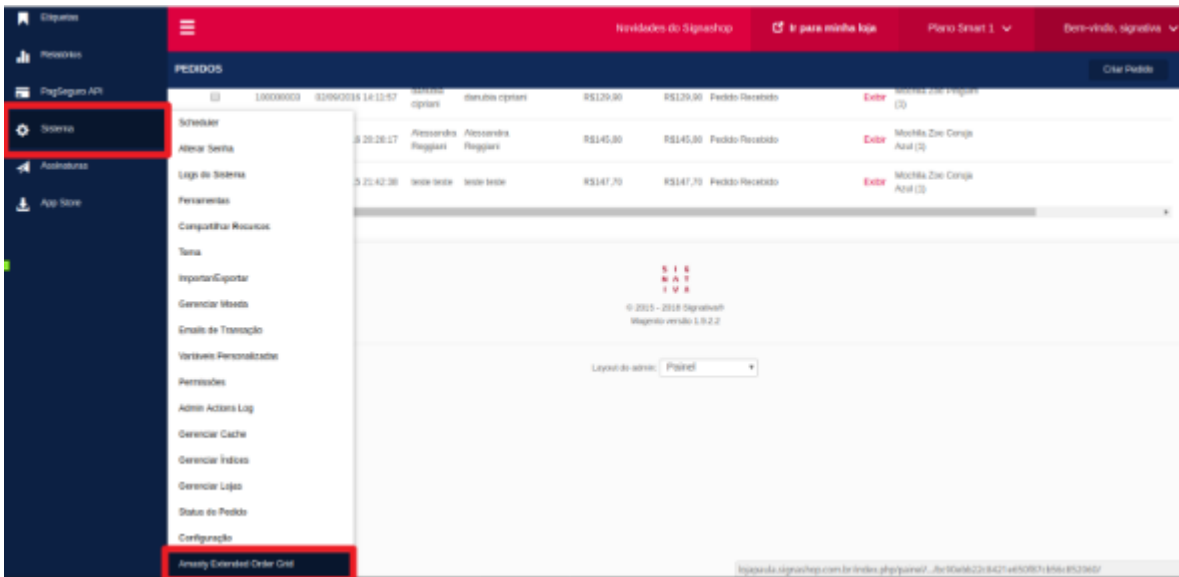
Marcar Visíveis | Desmarcar Visíveis | 0 itens selecionados Ações

Pedido #	Data	Cliente	Entrega Para	Valor Cobrado	Valor Pago	Situação	Ação	Nome do Produto	
Qualquer	De: <input type="text"/> Até: <input type="text"/>	<input type="text"/>	<input type="text"/>	De: <input type="text"/> Até: <input type="text"/>	De: <input type="text"/> Até: <input type="text"/>	<input type="text"/>	<input type="text"/>	<input type="text"/>	
<input type="checkbox"/>	10000004	13/11/2018 11:48:57	teste signativa	teste signativa	R\$2.034,30	R\$2.034,30	Pedido Recebido	Exibir	Mochila Zoo Coruja Azul (3) Mochila Zoo Joarinha (?) more...
<input type="checkbox"/>	10000003	02/09/2016 14:11:57	danubia oprani	danubia oprani	R\$129,90	R\$129,90	Pedido Recebido	Exibir	Mochila Zoo Pinguim (1)
<input type="checkbox"/>	10000002	04/03/2016 20:28:17	Alessandra Reggiani	Alessandra Reggiani	R\$145,80	R\$145,80	Pedido Recebido	Exibir	Mochila Zoo Coruja Azul (1)
<input type="checkbox"/>	10000001	28/08/2015 21:42:38	teste teste	teste teste	R\$147,70	R\$147,70	Pedido Recebido	Exibir	Mochila Zoo Coruja Azul (1)

Se você configurar a primeira opção com maior quantidade, (Como no exemplo, 5), é possível verificar que mais itens aparecerão na listagem do pedido:

Pedido #	Data	Cliente	Entrega Para	Valor Cobrado	Valor Pago	Situação	Ação	Nome do Produto	
Qualquer	De: <input type="text"/> Até: <input type="text"/>	<input type="text"/>	<input type="text"/>	De: <input type="text"/> Até: <input type="text"/>	De: <input type="text"/> Até: <input type="text"/>	<input type="text"/>	<input type="text"/>	<input type="text"/>	
<input type="checkbox"/>	10000004	13/11/2018 11:48:57	teste signativa	teste signativa	R\$2.034,30	R\$2.034,30	Pedido Recebido	Exibir	Mochila Zoo Coruja Azul (3) Mochila Zoo Joarinha (2) Mochila Zoo Joarinha (2) teste-Azul (5)
<input type="checkbox"/>	10000003	02/09/2016 14:11:57	danubia oprani	danubia oprani	R\$129,90	R\$129,90	Pedido Recebido	Exibir	Mochila Zoo Pinguim (1)
<input type="checkbox"/>	10000002	04/03/2016 20:28:17	Alessandra Reggiani	Alessandra Reggiani	R\$145,80	R\$145,80	Pedido Recebido	Exibir	Mochila Zoo Coruja Azul (1)
<input type="checkbox"/>	10000001	28/08/2015 21:42:38	teste teste	teste teste	R\$147,70	R\$147,70	Pedido Recebido	Exibir	Mochila Zoo Coruja Azul (1)

Para continuar a configurar a ferramenta, Clique em Sistema > Amasty Extended Order Grid.



A tela que aparecerá, será esta, abaixo:

CONFIGURAÇÃO DE

GERENCIAR COLUNAS

COLUNAS

Configuração de Colunas

Padrão dos Campos	Largura(px)	Ordem
<input type="checkbox"/> Imagens	Padr	1
<input type="checkbox"/> Código do Cupom	Padr	11
<input type="checkbox"/> Forma de Entrega	Padr	21
<input type="checkbox"/> Forma de Pagamento	Padr	31
<input type="checkbox"/> Endereço de Entrega	Padr	41
<input type="checkbox"/> Frete: Cidade	Padr	51
<input type="checkbox"/> Frete: Região	Padr	61
<input type="checkbox"/> Transporte: Cidade	Padr	71
<input type="checkbox"/> Envio: Código Postal	Padr	81
<input type="checkbox"/> Frete: Rua	Padr	91
<input type="checkbox"/> Transportadora	Padr	10:
<input type="checkbox"/> Endereço de Cobrança	Padr	111
<input type="checkbox"/> País de Faturamento	Padr	12:
<input type="checkbox"/> Faturamento: Região	Padr	13:
<input type="checkbox"/> Faturamento: Cidade	Padr	14:
<input type="checkbox"/> Faturamento: CEP	Padr	15:
<input type="checkbox"/> Faturamento: Rua	Padr	16:
<input type="checkbox"/> Faturamento: Empresa	Padr	17:

Você deve selecionar aqueles que deseja que apareçam no grid de produtos.

Abaixo é possível ver a versão sem as opções selecionadas:

Marcar Visíveis | Desmarcar Visíveis | 0 Itens selecionados Ações

Pedido #	Data	Cliente	Entrega Para	Valor Cobrado	Valor Pago	Situação	Ação	Nome do Produto	Data de em
Qualquer	De: <input type="text"/> Até: <input type="text"/>	<input type="text"/>	<input type="text"/>	De: <input type="text"/> Até: <input type="text"/>	De: <input type="text"/> Até: <input type="text"/>	<input type="text"/>	<input type="text"/>		De: <input type="text"/> Até: <input type="text"/>
<input type="checkbox"/>	10000004	13/11/2018 11:48:57	teste signativa	teste signativa	R\$2.034,30	R\$2.034,30	Pedido Recebido	Exibir <ul style="list-style-type: none"> <li>Mochila Zoo Coruja Azul (3)</li> <li>Mochila Zoo Joaquina (2)</li> <li>Mochila Zoo Joaquina (2)</li> <li>teste (5)</li> <li>teste-Azul (5)</li> </ul>	
<input type="checkbox"/>	10000003	02/09/2016 14:11:57	danubia cipriani	danubia cipriani	R\$129,90	R\$129,90	Pedido Recebido	Exibir <ul style="list-style-type: none"> <li>Mochila Zoo Pinguim (1)</li> </ul>	
<input type="checkbox"/>	10000002	04/03/2016 20:28:17	Alessandra Reggiani	Alessandra Reggiani	R\$145,80	R\$145,80	Pedido Recebido	Exibir <ul style="list-style-type: none"> <li>Mochila Zoo Coruja Azul (1)</li> </ul>	
<input type="checkbox"/>	10000001	28/08/2015 21:42:38	teste teste	teste teste	R\$147,70	R\$147,70	Pedido Recebido	Exibir <ul style="list-style-type: none"> <li>Mochila Zoo Coruja Azul (1)</li> </ul>	

E agora, depois de selecionar algumas opções:

## GERENCIAR COLUNAS

### Padrão dos Campos




### Largura(px) Ordem

<input checked="" type="checkbox"/> Imagens	Padr	1
<input type="checkbox"/> Código do Cupom	Padr	11
<input type="checkbox"/> Forma de Entrega	Padr	21
<input type="checkbox"/> Forma de Pagamento	Padr	31
<input type="checkbox"/> Endereço de Entrega	Padr	41
<input type="checkbox"/> Frete: Cidade	Padr	51
<input type="checkbox"/> Frete: Região	Padr	61
<input type="checkbox"/> Transporte: Cidade	Padr	71
<input type="checkbox"/> Envio: Código Postal	Padr	81
<input type="checkbox"/> Frete: Rua	Padr	91
<input checked="" type="checkbox"/> Transportadora	Padr	101
<input type="checkbox"/> Endereço de Cobrança	Padr	111

O grid de pedidos, fica desta forma:

Marcar Visíveis | Desmarcar Visíveis | 8 itens selecionados

Após

Imagens	Transportadora	Email Cliente	Pedido #	Data	Cliente	Entrega Para	Valor Cobrado	Valor Pago	Situação
		teste@sigativa.com.br	10000004	13/11/2018 11:48:57	teste sigativa	teste sigativa	R\$2.034,30	R\$2.034,30	Pedido Recebido
	comercante	danubiapriani@hotmail.com	10000003	02/09/2018 14:11:57	danubia priani	danubia priani	R\$129,90	R\$129,90	Pedido Recebido
		alexandraggi@hotmail.com	10000002	04/03/2018 20:28:17	Alessandra Peggari	Alessandra Peggari	R\$145,00	R\$145,00	Pedido Recebido

**Dúvidas ou dificuldades para configurar o módulo no Pannel Magento? Entre em contato com o suporte! Será um prazer atender você :)**

---

Revision #2

Created Fri, Aug 22, 2025 8:15 PM by Lucas Steinbach

Updated Tue, Sep 2, 2025 5:42 PM by Igor Cardoso