

Adicionar produto ao carrinho via link - Signa Commerce

A extensão permite adicionar um produto automaticamente ao carrinho passando o atributo SKU em um parâmetro na URL de seu navegador, deste modo, é possível utilizar essa URL em banners de promoção onde o cliente clica no banner e automaticamente adiciona o produto em seu carrinho, e-mail marketing, entre outras ações que utilizem uma URL específica.

Deseja adicionar essa funcionalidade? Acione nosso suporte para realizar a instalação do módulo.

Como funciona:

- 1 - Ao realizar o acesso via loja ou painel administrativo, o cliente irá pegar a **url** do produto e **sku**.
 - 1.1 - No exemplo abaixo vamos pegar a **URL** no frontend da loja acessando um produto.
 - 1.2 - Após acessar o produto vá até a barra de endereço do navegador e copie toda a **URL**

Bem vindo(a)

SIGNA Commerce

Hialuronidase Cânulas Fios Preenchedores Drug Delivery AE Community

HOME > RADIANCE COCKTAIL 5M

Radiance Cocktail 5m

SEJA O PRIMEIRO A AVALIAR ESTE PRODUTO*

EM ESTOQUE | SKU#: Radiance Cocktail 5m

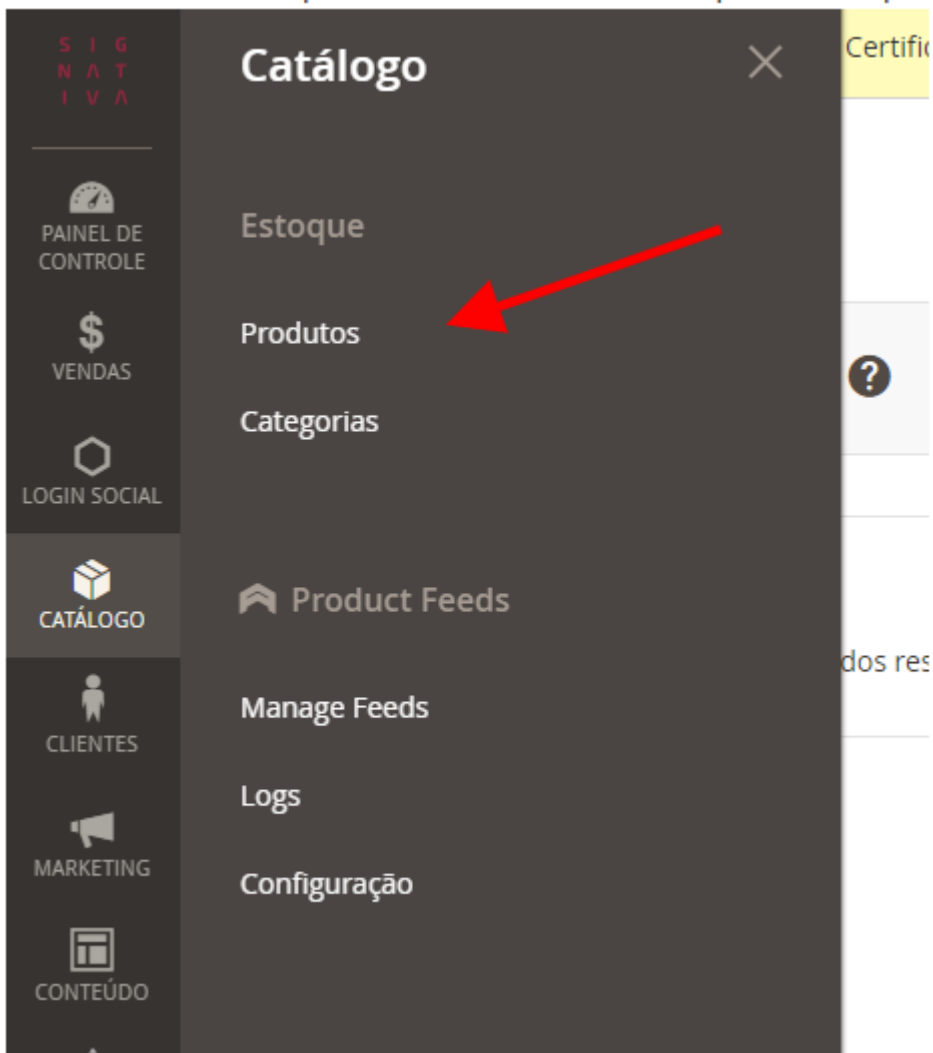
Qtd.

Adicionar ao carrinho

R\$200,00

VISA

1.3 - Também é possível encontrar a URL do produto via painel administrativo, para isso acesse seu painel e vá em **Catálogo > Produtos**



1.4 - Encontre seu produto no grid e acesse suas informações clicando em editar

1.5 - Procure pela guia **Otimização para motores de pesquisa (SEO)** e no campo **Chave de URL** copie todo o conteúdo para depois juntar com a **URL** de sua loja por exemplo: (www.loja.com.br/**COLE AQUI A URL DO PRODUTO** copiada)

Avaliações do Produto

Imagens e Vídeos

Otimização para Motores de Pesquisa (SEO)

 **Chave URL**
[visão de loja]

Criar redirecionamento permanente para a URL antiga


Meta Título
[visão de loja]

Meta Palavras-Chave
[visão de loja]

Meta Descrição
[visão de loja]

Máximo 255 caracteres. Meta descrição deve estar idealmente entre 150-160 caracteres

1.6 - Na guia principal do produto ao abrir via painel procure pelo campo **SKU**



✓ Você salvou o produto.

Ativar Produto Sim
[website]

Conjunto de Atributos

Nome do Produto *
[visão de loja]

SKU *
[global]

Preço *
[global]

[Precificação avançada](#)

Classe de Impostos
[website]

Peso

Categorias
[global]

**Adicionar
Categoria**


**2 - Com a url e sku em mãos você deve adicionar no final da url o parâmetro:
`?id=SKU25156&origin=marketplace&qty=1`**

Bem vindo(a) Entre ou Crie uma Conta

SIGNA Commerce Escreva aqui o que procura

Hialuronidase Cânulas Fios Preenchedores Drug Delivery AE Community

HOME > RADIANCE COCKTAIL 5M



Radiance Cocktail 5m

SEJA O PRIMEIRO A AVALIAR ESTE PRODUTO*

EM ESTOQUE | SKU#: SKU25156

Qtd. - 1 +

Adicionar ao carrinho


2.1 - Onde o ?id=SKU25156 é o SKU do produto.

Bem vindo(a) Entre ou Crie uma Conta

SIGNA Commerce Escreva aqui o que procura

Hialuronidase Cânulas Fios Preenchedores Drug Delivery AE Community

HOME > RADIANCE COCKTAIL 5M



Radiance Cocktail 5m

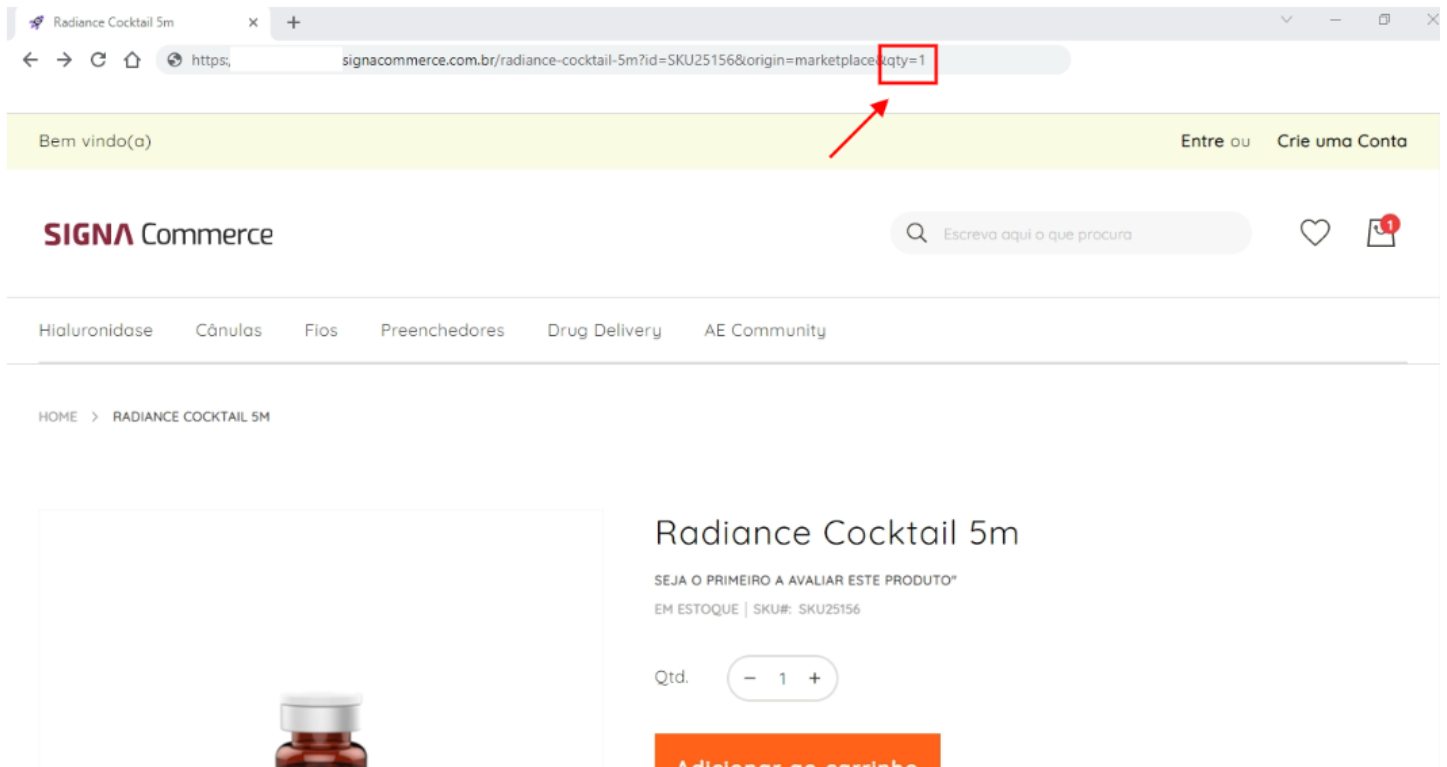
SEJA O PRIMEIRO A AVALIAR ESTE PRODUTO*

EM ESTOQUE | SKU#: SKU25156

Qtd. - 1 +

Adicionar ao carrinho

2.2 - E `origin=marketplace&qty=1` é a quantidade que você deseja adicionar.



The screenshot shows a web browser window with the URL `https://signacommerce.com.br/radiance-cocktail-5m?id=SKU25156&origin=marketplace&qty=1`. A red box highlights the `&qty=1` part of the URL, and a red arrow points to it. The page content includes the SIGNA Commerce logo, a search bar, and a product listing for 'Radiance Cocktail 5m' with a quantity selector set to 1.

3 - Após montar a URL com o **sku** e **quantidade** desejada acesse a url para adicionar os produtos ao carrinho.

4 - Prontinho, espero ter ajudado!! **Após ações concluídas, recomendamos a limpeza do cache.**

Dúvidas ou dificuldades para configurar o módulo no Painel Magento? Entre em contato com o suporte! Será um prazer atender você ☺☺

Revision #2

Created Sat, Aug 30, 2025 1:33 PM by Lucas Steinbach

Updated Wed, Sep 10, 2025 8:20 PM by Lucas Steinbach