


Frete Grátis por faixa de CEP - Magento 2

Regra de frete grátis para faixas de CEP

Primeiramente acesse: Marketing > Promoções > Regras de preço do Carrinho, e clique em Adicionar Nova Regra.



Adicionar Nova Regra

20



por página



1

de 1



Website

Prioridade



Preencha o nome e a descrição que deseja colocar na regra, e em seguida selecione o grupo de clientes que deseja englobar usando CTRL + Clique Esquerdo do Mouse.

Demais informações sobre todos os campos podem ser encontrados **Aqui**.

Na aba Condições, preencha a faixa de CEP que deseja utilizar, como no GIF abaixo. Caso não saiba qual é a faixa de CEP de sua cidade ou estado, você pode utilizar o Correios para pesquisar.

Nova Regra de Preço do Carrinho

[← Voltar](#) [Reiniciar](#) [Salvar e C](#)

Atualmente Ativo

Informações da Regra

Condições

Ações

Etiquetas

Gerenciar Códigos de Cupom

dotdigital Coupon URL Builder

Neste caso, usamos a faixa de CEP de Curitiba como exemplo.

Caso queira adicionar múltiplas faixas de CEP, basta adicionar condições como no GIF abaixo, mas primeiramente é necessário alterar o **TODAS** da primeira condição para **QUALQUER**. Será necessário também adicionar uma nova condição para adicionar as outras condições de CEP. No GIF abaixo é possível verificar o passo a passo.

Informações da Regra

Condições



Aplicar a regra apenas se as seguintes condições forem verdadeiras (deixe em branco para todos os itens).

Se **TODOS** destas condições forem **VERDADEIRO** :



Ações


Etiquetas



Gerenciar Códigos de Cupom

dotdigital Coupon URL Builder



Após feita esta configuração, acesse a página ações para retirar o custo de frete, como mostrado no GIF abaixo.

Ações 

 Aplicar 

Quantidade do Desconto *

Desconto Máximo Quantidade é Aplicado Para

Incremento de Desconto de Quantidade (Compre X)

Aplicar ao Valor de Entrega ☐ Não

Valor do desconto é aplicado somente ao subtotal

Descartar as regras subsequentes ☐ Não

Aplicar a regra apenas a itens do carrinho que cumpram as seguintes condições (deixe em branco para todos os itens).

Se **TODOS** destas condições forem **VERDADEIRO** :



Frete grátis 

Na aba Etiqueta, como mostrada no GIF, você pode colocar um nome que aparecerá junto com o desconto para o cliente, neste caso Frete Grátis.

 Voltar Reiniciar

Atualmente Ativo

Informações da Regra

Condições

Ações 

Etiquetas

Gerenciar Códigos de Cupom

dotdigital Coupon URL Builder

Após terminar a edição, Clique em Salvar no canto direito, em seguida atualize o Cache.

Qualquer dúvida, entre em contato com o suporte em web@tryideas.com.br ou através do chat de suporte no horário de atendimento.

Revision #5

Created Fri, Apr 23, 2021 2:46 PM by Guilherme Joel

Updated Wed, Apr 20, 2022 1:51 PM by Guilherme Joel