

Explicação geral sobre Relatórios - Magento 2

Explicação geral em vídeo:

O Lojista pode contar com vários relatórios com conteúdos que vão te auxiliar na gestão da Loja Virtual. Muitos desses relatórios podem ser encontrados no Menu Principal “**Relatórios**”.

Em seu menu magento mageshop, acesse: Relatórios

Na plataforma magento mageshop você poderá contar com **6 grupos principais de Relatórios**:

Vendas: Nesse grupo você conseguirá acompanhar os pedidos, imposto, faturados, entrega, devoluções e cupons.












Marketing: Nesse grupo você conseguirá acompanhar os produtos em carrinho, carrinhos abandonados e termos pesquisados.

Produtos: Nesse grupo você conseguirá acompanhar os produtos mais vendidos, produtos comprados, mais populares, baixo estoque e realizar transferências.

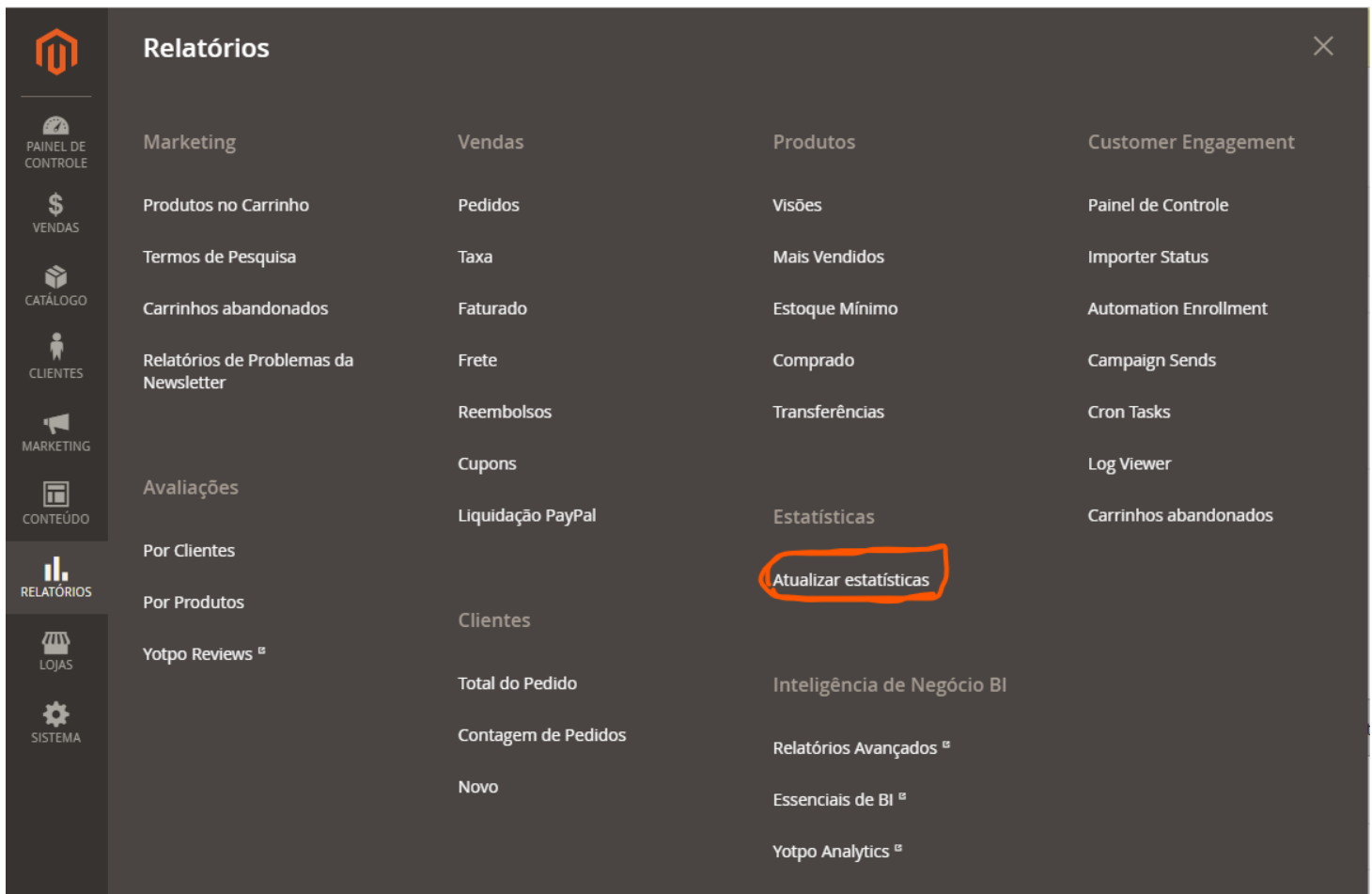
Clientes: Nesse grupo você conseguirá acompanhar novos cadastros, clientes por total de pedidos e clientes por número de pedidos.

Avaliações: Nesse grupo você conseguirá acompanhar comentários dos clientes, com relação aos seus produtos.

Inteligência de Negócio BI: Nesse grupo você conseguirá acompanhar Relatórios mais avançados, Essenciais de BI e Yotpo Analytics. Para realizar as ações referentes a esses relatórios, você deve utilizar uma ferramenta de integração externa, onde lhe trará informações mais avançadas.

	Relatórios				
 PAINEL DE CONTROLE	Marketing	Vendas	Produtos	Customer Engagement	
 VENDAS	Produtos no Carrinho	Pedidos	Visões	Painel de Controle	
 CATÁLOGO	Termos de Pesquisa	Taxa	Mais Vendidos	Importer Status	
 CLIENTES	Carrinhos abandonados	Faturado	Estoque Mínimo	Automation Enrollment	
 MARKETING	Relatórios de Problemas da Newsletter	Frete	Comprado	Campaign Sends	
 CONTEÚDO	Avaliações	Reembolsos	Transferências	Cron Tasks	
 RELATÓRIOS	Por Clientes	Cupons	Estatísticas	Log Viewer	
 LOJAS	Por Produtos	Liquidação PayPal		Carrinhos abandonados	
 SISTEMA	Yotpo Reviews ¹²	Clientes	Atualizar estatísticas		
		Total do Pedido	Inteligência de Negócio BI		
		Contagem de Pedidos	Relatórios Avançados ¹²		
		Novo	Essenciais de BI ¹²		
			Yotpo Analytics ¹²		

Sempre que precisar exportar um relatório, primeiramente **Atualize as Estatísticas** para mostrar os dados mais recentes em suas pesquisas.




Selecione a opção **Selecionar todos**, e selecione o período em que deseja atualizar as estatísticas.

Atualizar estatísticas

Recarregar Estatísticas para o Último Dia

▼

Enviar

	Relatório	Desc
Ações em massa		
<u>Selecionar Todos</u>		
Desmarcar Todos		
Selecionar Todos da Página		
Desmarcar Todos da Página		
<input type="checkbox"/>	Total reembolsado	Relat
<input type="checkbox"/>	Cupons	Relat

Atualizar estatísticas

Recarregar Estatísticas para o Último Dia	▼	Enviar
Ações		
Recarregar Estatísticas Desde Sempre		Descri
Recarregar Estatísticas para o Último Dia		Relató
<input type="checkbox"/>	Taxa	Relató

Clique em **Enviar** e então suas estatísticas estarão atualizadas.

Após este passo, você pode exportar os relatórios com as informações mais recentes em seu sistema.

Qualquer dúvida, entre em contato com o suporte em web@tryideas.com.br ou através do chat de suporte no horário de atendimento.

Revision #6

Created Fri, Jul 2, 2021 11:55 AM by Gabriel Walter

Updated Wed, Oct 16, 2024 12:47 PM