




# Criar novo usuário e gerenciar nível de acesso - Magento 2


Cadastro de novo Usuário


[Acesse Sistema](#) > [Permissões](#) > [Todos os Usuários](#)





  
PAINEL DE  
CONTROLE


  
VENDAS


  
CATÁLOGO


  
CLIENTES


  
MARKETING

  
CONTEÚDO

  
RELATÓRIOS

  
LOJAS

  
SISTEMA

  
ENCONTRAR  
PARCEIROS &  
EXTENSÕES

Sistema

Transferência de Dados

Importar

Exportar

Importação / Exportação Taxas

Importar Histórico

Extensões

Integrações

Ferramentas

Gerenciamento de Cache

Cron Job Manager

Backups

Gerenciador de Índices

Web Setup Wizard (Deprecated)

Permissões

Todos os usuários

Usuários Bloqueados

Papeis do Usuário

Logs de Ações

Ações em massa

Outras Configurações

Notificações

Variáveis personalizadas

Gerir Chave de Encriptação

Clique em **Adicionar Novo Usuário**

## Usuários

🔍 🔔 👤 guilherme ▾

Adicionar Novo Usuário

Pesquisa Limpar Filtro 3 registros encontrados

20 ▼ por página < 1 de 1 >

id.	Nome de Usuário	Nome	Sobrenome	E-mail	Função	Situação
1	4aw	4aw	4aw	web@tryideas.com.br	Administrators	Ativo
4	gabriel	gabriel	gabriel	gabriel@tryideas.com.br	Administrators	Ativo
5	guilherme	guilherme	guilherme	guilherme@tryideas.com.br	Administrators	Ativo

Acesse o submenu **Permissões de Acesso**, e selecione o perfil de acesso que o usuário irá utilizar.

## Novo Usuário

🔍 🔔 👤 guilherme ▾

← Voltar Reiniciar Salvar Usuário

### INFORMAÇÕES DO USUÁRIO

Informações de Usuário ✎

Permissões de Acesso


Pesquisa Limpar Filtro 1 registros encontrados

20 ▼ por página < 1 de 1 >

Atribuído	Função
Qualquer ▼	
<input type="radio"/>	Administrators

Em sequência, selecione a aba **Informações do Usuário** para prosseguir com o cadastro. Insira as informações do novo usuário nesta etapa e a sua senha de administrador no último campo para confirmar o cadastro.

## INFORMAÇÕES DO USUÁRIO

Informações de Usuário 

Permissões de Acesso

### Informações de Conta

Nome de Usuário \*

Nome \*

Sobrenome \*

E-mail \*

Senha \*

Confirmação de Senha \*

Idioma da interface  ▼

Esta conta é  ▼


### Verificação de identidade do usuário atual


Sua Senha \*


Para editar a sua senha de administrador, basta acessar seu perfil já cadastrado e colocar a nova senha.


## Cadastro de novos Perfis de Usuário


Para adicionar novos perfis de usuário, acesse Sistema > Permissões > Papéis do Usuário





  
PAINEL DE  
CONTROLE


  
VENDAS


  
CATÁLOGO


  
CLIENTES


  
MARKETING

  
CONTEÚDO

  
RELATÓRIOS

  
LOJAS

  
SISTEMA

  
ENCONTRAR  
PARCEIROS &  
EXTENSÕES

Sistema

Transferência de Dados

Importar

Exportar

Importação / Exportação Taxas

Importar Histórico

Extensões

Integrações

Ferramentas

Gerenciamento de Cache

Cron Job Manager

Backups

Gerenciador de Índices

Web Setup Wizard (Deprecated)

Permissões

Todos os usuários

Usuários Bloqueados

Papeis do Usuário

Logs de Ações

Ações em massa

Outras Configurações

Notificações

Variáveis personalizadas

Gerir Chave de Encriptação

Acesse o submenu **Permissões a Recursos** e selecione a quais o nível de usuário terá acesso.

Nova Permissão

🔍

🔔

2

👤

guilherme

▼

← Voltar

Reiniciar

Salvar Permissão

INFORMAÇÕES DE ACESSO

Informação de Permissão ✎

Permissões a Recursos

Informações de Acesso

Nome da Permissão \*

Verificação de identidade do usuário atual

Sua Senha \*

Copyright © 2021 Magento Commerce Inc. Todos os direitos reservados.

Magento versão 2.3.6-p1

[Privacy Policy](#) | [Informe um problema](#)

Em seguida, volte para a tela de **Informação de Permissão** cadastre um nome para o perfil de usuário. Insira sua senha de Administrador para confirmar o cadastro.

Salve e atualize o **Cache**.

Qualquer dúvida, entre em contato com o suporte em [web@tryideas.com.br](mailto:web@tryideas.com.br) ou através do chat de suporte no horário de atendimento.

Revision #3

Created Fri, Apr 23, 2021 1:19 PM by Guilherme

Updated Wed, Apr 20, 2022 1:52 PM by Guilherme