

Cupom para Frete Grátis (Correios e Matrix Rates) - Magento 1

Acesse Promoções > Regras de Carrinho

Esta é uma loja teste. Qualquer pedido realizado não será atendido ou enviado.

Mageshop

Painel Vendas Catálogo Clientes Promoções Newsletter CMS Marcas Facebook Ads Relatórios Sis

Regras de Preços
Regras de Carrinho

Painel

Ciclo de Vendas	Pedidos Acumulado
R\$ 0,00	

Em seguida clique em Criar Regra





+

Criar Regra



Limpar Filtros

Filtrar

ia	Expira	Status	Prioridade 
<div><input type="text"/></div>	De: <div><input type="text"/></div>	<div><input type="text"/></div> 	<div><input type="text"/></div>
: <div><input type="text"/></div>	Até : <div><input type="text"/></div>		

Aba de Informações Gerais

Informações Gerais

Nome da Regra *

Cupom de Frete Grátis

Descrição

Status *

Ativo

Grupo de Clientes *

Visitante

Comum

Atacado

Cupom *

Cupom Específico

Código do Cupom *

CUPOMDEFRETE

☐ Usar Geração Automática

▲ Se você selecionou e salvou a regra você então pode gerar múltiplos códigos de cupom.

Usos por Cupom

Usos por Cliente

▲ Usage limit enforced for logged in customers only

Da Data

Para Data

Prioridade

Publicar no Feed RSS

Sim

Nome da Regra: Crie um nome para a sua regra de carrinho neste campo

Descrição (opcional): Você pode colocar uma descrição desta regra para entender o funcionamento dela, caso prefira

Status: Marque como Ativo para manter a regra ativada.

Grupo de Clientes: Selecione para quais tipos de clientes você quer que a regra seja válida. Para selecionar múltiplos grupos, use o CTRL + Clique Esquerdo do Mouse.

Cupom: Neste campo você deve marcar para **Cupom Específico**, pois é uma regra de carrinho que utiliza um cupom.

Código do Cupom: Aqui você pode criar um código do cupom para utilizar em suas campanhas.

Usos por Cupom: Aqui você limita o número de usos que seu cupom possuirá até que ele fique inativo, esta opção não limita a usos por cadastro.

Usos por Cliente: Aqui você limita quantas vezes um mesmo cliente poderá utilizar este mesmo cupom em suas compras, é a limitação por cadastro.

Data: Pode configurar a data em que a regra estará ativa.

Prioridade: Pode decidir se esta regra será aplicada antes ou depois de outra regra cadastrada, basta enumerá-las.

Aba de Condições


Nesta aba, caso queira limitar por **Faixa de CEP** este cupom, clique **AQUI** para ver o passo a passo sobre estas condições.

Ações

Atualizar preços com as seguintes informações	
Aplicar	Valor Percentual do Desconto % ▼
Valor do Desconto *	0
Máx. de Produtos com Desconto	0
Qtd p/ Obter Desconto (Compre X)	
Aplicar ao Valor de Entrega	Não ▼
Frete Grátis	Apenas para os produtos ▼
Aplicar Somente esta Regra	Não ▼

Aplicar regra somente para os itens do carrinho com as condições abaixo (deixe em branco para todos os itens)

Se **TODAS** condições forem **VERDADEIRA** :



Nesta aba, a única alteração que realizamos é colocar o campo **Frete Grátis** para a opção "Apenas para os produtos"

Escolha de Método do Correios para Frete Grátis

Por padrão, o método definido para entrega grátis do correios sempre é o PAC, se você quer alterar para outro método do correios você deve acessar Sistema > Configuração > Vendas > Formas de Entrega

Esta é uma loja teste. Qualquer pedido realizado não será atendido ou enviado.

Mageshop Procurar no Sistema [Abrir Loja](#) | Usuário: suporte1 | terça-feira, 15 de março de 2022 | [Sair](#)

Painel Vendas Catálogo Clientes Promoções Newsletter CMS Marcas Facebook Ads Relatórios Sistema App Android Melhor Envio [Ajuda](#)

Um ou mais tipos de cache são inválidos: Blocks HTML output. Clique aqui para ir a página de [Gerenciamento de Cache](#) e atualizar todo cache.

Tem dúvidas sobre como utilizar esse recurso? [Acesse o Tutorial](#)

Painel

Ciclo de Vendas

R\$ 0,00

Média dos Pedidos

R\$ 0,00

Últimos 5 Pedidos

Cliente	Produtos	Total da Venda
Joao Silva	1	R\$ 73,50
Mateus Melhor Envio	1	R\$ 29,96
Mateus Melhor Envio	1	R\$ 546,35
teste teste	1	R\$ 105,60
Mateus Melhor Envio	4	R\$ 200,00

Pedidos **Acumulado**

Selecionar Período: Últimas 24 horas

Período Sem Movimentação

Na configuração do Correios, você terá o campo **Serviço Para Entrega Gratuita**, onde você pode alterar para um serviço específico do correios para ser considerado o de entregas gratuitas

	<div> 03220 - SEDEX CONTRATO AG 03298 - PAC CONTRATO AG 03328 - PAC CONTRATO GDES FORMATOS 80152 - CARTA SIMPLES SELO E SE PCTE 80160 - CARTA SIMPLES CHANCELA PCTE </div>	
	<p>▲ Serviços que estarão disponíveis, lembre-se de usar os serviços correspondentes a fonte configurada.</p>	
Atualizar Serviços	<div>Atualizar</div> <p>▲ Requer usuário e senha.</p>	[VISÃO]
Serviço Para Entrega Gratuita	<div>→ 04227 - CORREIOS MINI ENVIOS CTR AG</div> <p>▲ Quando usar um cupom oferecendo frete gratuito, qual serviço será gratuito. Lembre-se de habilitar o serviço.</p>	[VISÃO]
Código Administrativo dos Correios (Serviços Com Contrato)	<input type="text"/>	[VISÃO]
Senha Administrativa dos Correios (Serviços Com Contrato)	<input type="text"/> <p>▲ O padrão de senha são os 8 primeiros dígitos do CNPJ</p>	[VISÃO]
Exibir Prazo de Entrega	<div>Sim</div>	[VISÃO]

Configuração do WebShoppApps Matrix Rates para o Cupom de Frete Grátis

Abra a configuração do Matrix Rates



Formas de Entrega

Frenet - Gateway de fretes
Nova PC - Melhor Envio
Correios - Pedro Teixeira
Valor Fixo
Entrega Grátis
Tabela de Cálculo
 Webshopapps Matrix Rates

This module was developed by www.WebShopApps.com - **Magento**
For docs & examples refer to the WebShopApps [knowledge base](#).
We offer [Premium Matrixrate](#) for our commercial users, masses of fe
[Matrixrate](#) extension **20PREMMXQBX**

Verifique se estes campos do Free Shipping estão preenchidos e habilitados para que funcionem com o cupom de frete grátis. Se sim, ele irá exibir o próprio método da Matrix Rates como frete grátis caso o cupom seja aplicado.

Use Numeric Zipcode Ranges	<div>Não</div>	[VISÃO]
▲ You should only set this to Yes if you use purely numeric zipcodes (e.g. USA/AUS clients)		
Free Shipping Promotions	<div>Habilitar</div>	[?][VISÃO]
Only Display Free Shipping	<div>Não</div>	[?][VISÃO]
Free Shipping Display Text	<div>Free Shipping</div>	[?][VISÃO]
Minimum Order Amount For Free Shipping	<div></div>	[?][VISÃO]
Include Free Shipping Items in Rate Calculation	<div>Não</div>	[?][VISÃO]
Include Virtual Products in Rate Calculation	<div>Sim</div>	[?][WEBSITE]

Feito isso, a regra estará pronta para aplicar frete grátis através do cupom.

Caso queira verificar mais condições e informações de como criar regras mais específicas, acesse **AQUI**

Após terminar a edição, Clique em Salvar no canto direito, em seguida atualize o Cache.

Qualquer dúvida, entre em contato com o suporte em web@tryideas.com.br ou através do chat de suporte no horário de atendimento.

Revision #5

Created Tue, Mar 15, 2022 1:36 PM by Guilherme

Updated Wed, Apr 20, 2022 1:46 PM by Guilherme