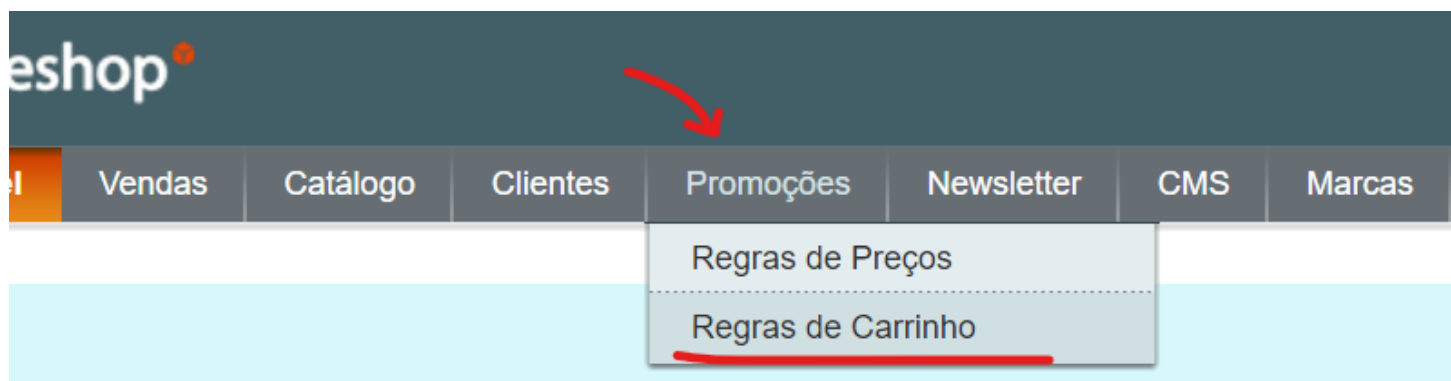


# Cupom de desconto para um produto ou uma categoria - Magento 1

Esta é uma documentação específica para a criação de um cupom para apenas um produto ou categoria, caso não seja isto que procura **CLIQUE AQUI** para verificar mais materiais sobre Regras de Carrinho.

Acesse Promoções > Regras de Carrinho



Ciclo de Vendas






Pedidos

Clique em Criar nova Regra

 [+ Criar Regra](#)

[Limpar Filtros](#)

[Filtrar](#)

Inicia	Expira	Status	Prioridade 
De:  <input type="text"/>	De:  <input type="text"/>	<input type="text" value="v"/>	<input type="text"/>
Até :  <input type="text"/>	Até :  <input type="text"/>		
18/03/2022	19/03/2024	Active	0
18/03/2022	14/05/2025	Active	0
	--	Active	0

Aba Geral

## Regra da Promoção

### → Informações da Regra

Condições

Ações

Legendas

## Nova Regra

### Informações Gerais

Nome da Regra \*

Descrição

Status \*

Grupo de Clientes \*

Cupom \*

Usos por Cliente

Da Data

Para Data

Prioridade

Publicar no Feed RSS

Ativo

Visitante

Comum

Atacado

Sem Cupom

▲ Usage limit enforced for logged in customers only

Image not found or type unknown



Nesta aba, para diferenciar a regra de uma regra comum de carrinho, para aplicar um desconto com cupom você deve selecionar no campo **Cupom** a opção "Cupom Específico", como apontado no print acima. Neste campo você pode criar um cupom com os caracteres que quiser. Para demais informações sobre os outros campos, **ACESSE AQUI**.

## Aba Condições

## Regra da Promoção

Informações da Regra

**Condições**

Ações

Legendas

## Nova Regra

Aplicar regra somente para as seguintes condições (deixe em branco para todos os produtos)

Se TODAS condições forem VERDADEIRA :



A aba condições, você usa neste caso para verificar se o carrinho inteiro atinge as condições que você impõe na regra, por exemplo: Você até pode ter o produto da regra criada no carrinho, mas se houver outro produto junto você quer que a regra não se aplique. Ou pode ser ao contrário, mas aplicando o desconto para todo o carrinho.

Então com isso, você deve entender que a aba de condições pode aplicar negativamente ou positivamente o desconto que você define, para todo o carrinho.

Para esta aba, você pode configurar para aplicar a regra em um produto ou uma categoria, como no Gif abaixo:


Regra da Promoção

Informações da Regra

Condições


Ações

Legendas

 Nova Regra

Aplicar regra somente para as seguintes condições (deixe em branco para todos os produtos)

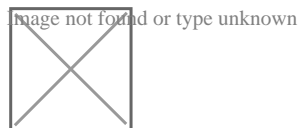
Se ~~TODAS~~ condições forem VERDADEIRA :



Lembre-se de usar corretamente os operadores da regra "contém, é um dos, não é um dos, não é, etc..." ao elaborar a regra.

## Aba Ações

Aqui você define qual é então de fato o desconto que irá oferecer no uso do cupom.



**Valor Percentual do Desconto %:** Selecione caso queria aplicar um % de desconto ao carrinho do cliente quando o cupom for utilizado por ele.

Explicação das outras opções:

Desconto fixo: Selecione para dar um desconto fixo, em reais, para cada produto do carrinho.

Desconto fixo para todo o carrinho: Selecione para dar um desconto fixo, em reais, para todo o carrinho.

**Depois, o próximo campo necessário é o Valor do Desconto: Nele insira o numero do percentual que deseja aplicar.**

Mantenha os demais campos como estão.

Abaixo em AÇÕES você pode ainda restringir este cupom a determinados produtos, colocando nele condições, como foi citado mais acima na parte de condições, aqui você pode restringir a aplicar somente aos produtos que se encaixem com as condições requisitadas na regra, ignorando os demais itens no carrinho.

X)

Aplicar ao Valor de Entrega

Não

Frete Grátis

Não

Aplicar Somente esta Regra

Não

Aplicar regra somente para os itens do carrinho com as condições abaixo (deixe em branco para todos os itens)

Se **TODAS** condições forem **VERDADEIRA** :

[solução robusta, utilizada pelos maiores Ecommerces do mundo.](#)

Magento versão. 1.9.3.7

/ português (Br)

## Aba Legendas

Insira nessa aba a legenda de como aparecerá essa promoção ao cliente no pedido.

## Regra da Promoção

Informações da Regra

Condições

Ações



Legendas

## Nova Regra

### Legenda Padrão

Legenda Padrão de Regra para  
Todas as Visões

Cupom de Desconto em Produto ou Categoria

### Legenda Específica por Visão



Website Principal

Loja

Português

Clique em Salvar e pronto, seu Cupom para desconto percentual estará cadastrado.

Revision #2

Created Sat, Mar 26, 2022 1:35 PM by Guilherme Joel

Updated Wed, Apr 20, 2022 1:46 PM by Guilherme Joel