

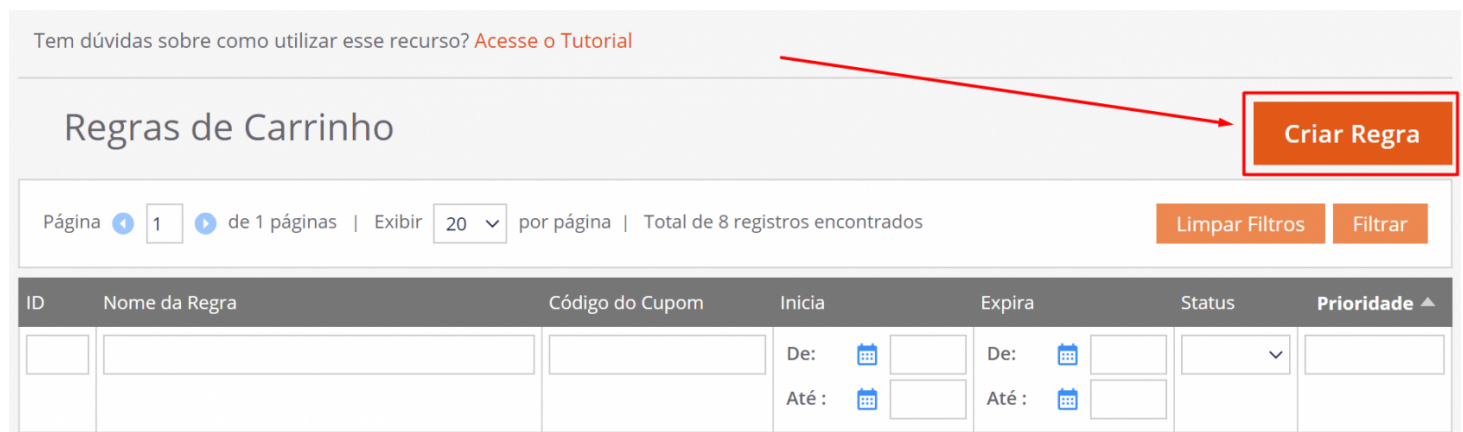
# Cupom com desconto percentual acima de um valor minimo - Magento 1

Nesta documentação explicarei o passo a passo para a criação de uma Regra de Carrinho, onde nela, compra acima de um determinado valor terão frete grátis.


Dentro do painel, acesse Promoções > Regra de Carrinho



Ao carregar a página, clique em Criar Regra.

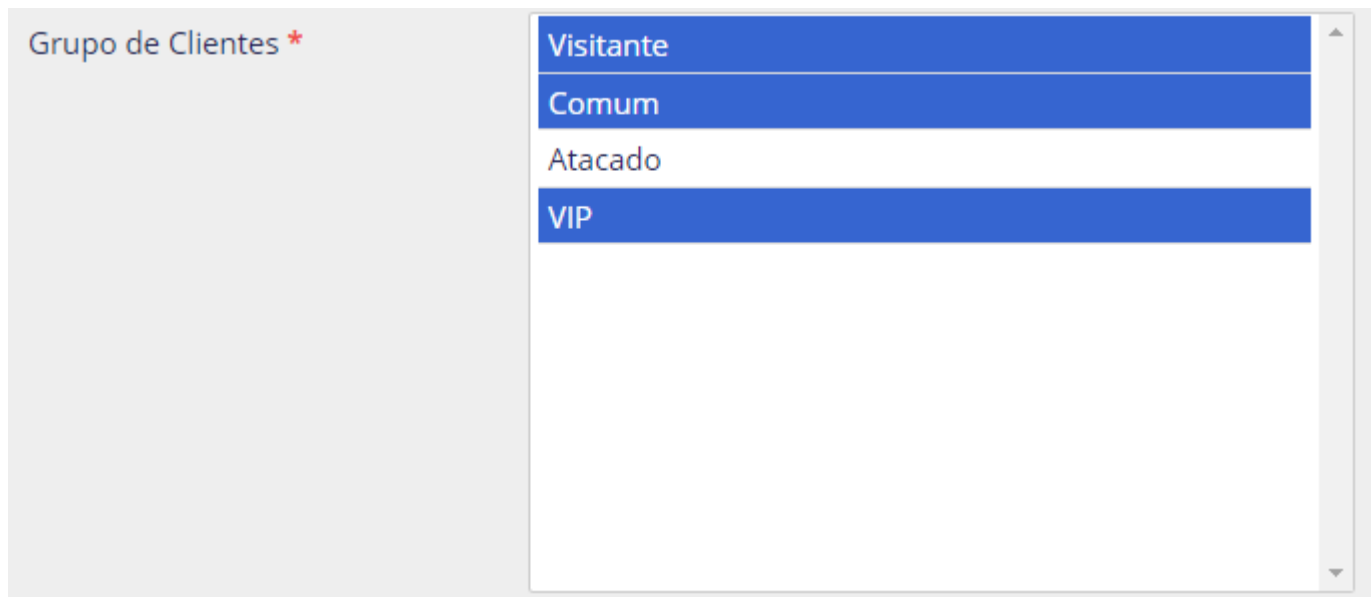


Dentro de Informações Gerais, no campo de Nome da Regra colocaremos o nome da regra que criaremos, como exemplo aqui, coloquei "Regra Desconto". No campo Status manteremos como Ativo.



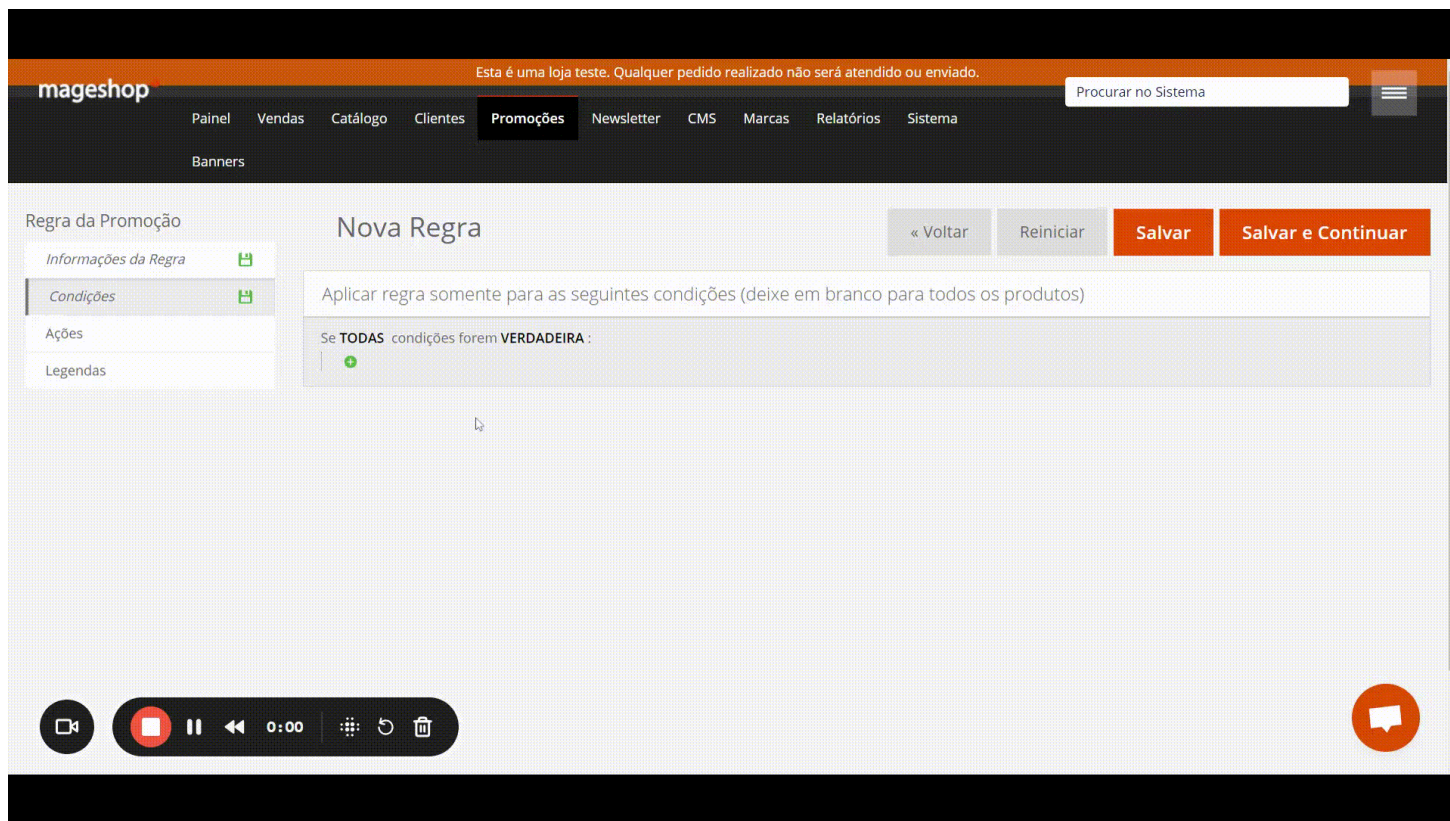
The screenshot shows a form titled 'Informações Gerais'. It has two main sections. The first section is labeled 'Nome da Regra \*' and contains a text input field with the value 'Regra Desconto'. The second section is labeled 'Status \*' and contains a dropdown menu with the value 'Ativo'. Red boxes highlight the labels 'Nome da Regra \*' and 'Status \*', and red arrows point from these labels to their respective input fields. There is also a 'Descrição' label next to a large empty text area.

Agora em Grupo de Clientes, vamos selecionar os grupos de cliente em que esta regra será aplicada



The screenshot shows a selection interface for 'Grupo de Clientes \*'. On the left is a grey sidebar with the label. On the right is a list of client groups: 'Visitante', 'Comum', 'Atacado', and 'VIP'. The items 'Visitante', 'Comum', and 'VIP' are highlighted in blue, indicating they are selected. There is a scrollbar on the right side of the list.

Em Condições vamos clicar no símbolo de + e vamos selecionar a opção Subtotal assim como mostra o GIF abaixo, então clicaremos em "é" e trocaremos para "igual ou maior que", e então vamos adicionar o valor que queremos.



Indo para Ações vamos ao campo de Valor do Desconto e vamos inserir o valor percentual deste cupom.

**Atualizar preços com as seguintes informações**

|                                  |                                |
|----------------------------------|--------------------------------|
| Aplicar                          | Valor Percentual do Desconto % |
| Valor do Desconto *              | 30                             |
| Máx. de Produtos com Desconto    | 0                              |
| Qtd p/ Obter Desconto (Compre X) |                                |
| Aplicar ao Valor de Entrega      | Não                            |
| Frete Grátis                     | Não                            |
| Aplicar Somente esta Regra       | Não                            |

**Aplicar regra somente para os itens do carrinho com as condições abaixo (deixe em branco para todos os itens)**

Se **TODAS** condições forem **VERDADEIRA** :

E pronto, agora compras acima do valor configurado anteriormente terão um desconto percentual específico.

Após terminar a edição, Clique em Salvar no canto direito, em seguida atualize o Cache.

Qualquer dúvida, entre em contato com o suporte em [web@tryideas.com.br](mailto:web@tryideas.com.br) ou através do chat de suporte no horário de atendimento.

Revision #1

Created Mon, Sep 9, 2024 6:10 PM by mageshop

Updated Mon, Sep 9, 2024 6:13 PM by mageshop