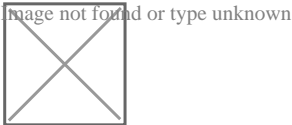


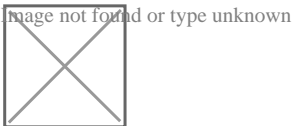
# Criar usuário API SOAP/XML-RPC - Magento 1

## Criar nível de acesso

Em seu painel Magento Mageshop, acesse: Sistema > Compartilhar Recursos > SOAP/XML-RPC - Regras



No canto superior direito, clicando **Criar Nível de Acesso**



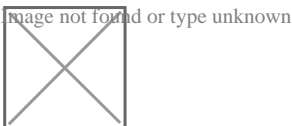
## Informações

Nome= \*\*\*\*\*

( Crie um nome )

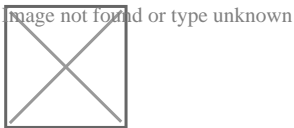
Senha de Administrador= \*\*\*\*\*

( Senha do painel admin )

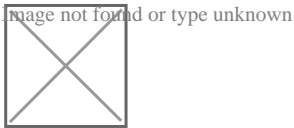


## Permissões de Acesso

Nível de Acesso= Todos



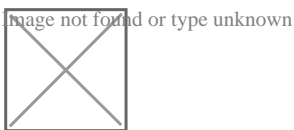
Em seguida salve



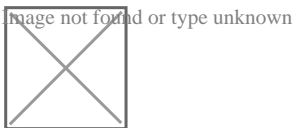
Salvar

## Criar Usuário dentro do nível de acesso

Sistema > Compartilhar Recursos > SOAP/XML-RPC -Usuários



No Canto superior direito, clicando em **Criar Usuário**



### Info do Usuário

Preencha as Informações de conta

Usuário=\*\*\*\*\*

Nome=\*\*\*\*

Sobrenome=\*\*\*\*\*


Email=\*\*\*\*\*

Senha de Administrador=\*\*\*\*\*

API Chave = Nesse campo você irá criar uma chave

API Chave de Confirmação = confirme a chave que você criou

image not found or type unknown



## Permissões de Acesso

Marque o nível de acesso e Salve

image not found or type unknown





image not found or type unknown



Salvar

Se ainda assim tiver dúvidas sobre o funcionamento desse recurso, entre em contato com o nosso time de suporte no chat, ou através do e-mail [web@tryideas.com.br](mailto:web@tryideas.com.br).

---

Revision #12

Created Mon, Jan 13, 2020 6:14 PM by Vitor Souza

Updated Wed, Apr 20, 2022 1:43 PM by Guilherme Joel