

# Configurar PagSeguro - Magento 1

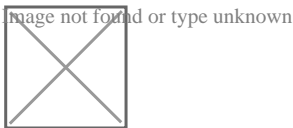
## Configurar o módulo PagSeguro no Magento

Para ativar o Módulo são 3 passos, que você pode conferir abaixo:

Em seu painel Magento mageshop, acesse: Sistema > Configuração > Formas de Pagamento > PagSeguro - Ricardo Martins

### Primeiro passo

Preencher o e-mail e token do Pagseguro:

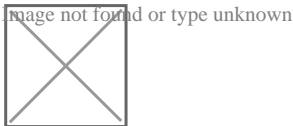


**E-mail:** e-mail cadastrado no PagSeguro.

**Token:** token gerado no PagSeguro.

Para encontrar o token, em seu painel PagSeguro acesse: Preferências > Integrações > Gerar Token ou envie-o por e-mail se já tiver sido gerado.

Copie e cole em seu painel Magento Mageshop no campo informado.

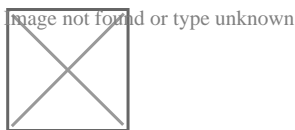


Salvar

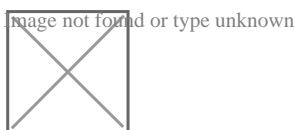
### Segundo passo

Gerar a chave Pagseguro PRO Key:

Acesse em seu painel Magento mageshop: Sistema > Configuração > Formas de Pagamento > PagSeguro PRO Key e clique no texto AQUI como informado no print abaixo.

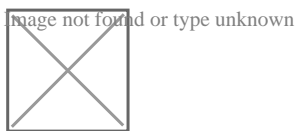


Abrirá uma nova guia com as duas opções abaixo, para você escolher a taxa e o tipo de recebimento que quer para suas vendas com Pagseguro, vamos simular com a menor taxa e recebimento em 30 dias:



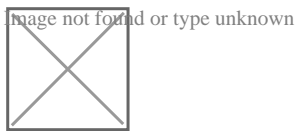
### Clique em **AUTORIZAR APLICAÇÃO**

Preencha o 3º Passo na tela informada, os demais já foram realizados pela mageshop.

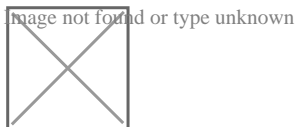


Clique em **AVANÇAR**

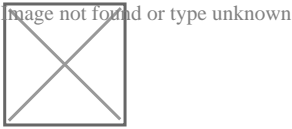
Abrirá a tela do Pagseguro para autorização da conta, se você não tem uma conta no Pagseguro, crie na opção Pessoa Física ou Pessoa Jurídica, e se você possui já uma conta no Pagseguro, entre com seu e-mail e senha na opção destacada abaixo:



O módulo PagSeguro PRO Ricardo Martins, enviará um e-mail em sua caixa de entrada, com a chave, além de ela ser apresentada na tela ao fim da autorização.



Copie a chave e cole no seu painel Magento Mageshop na opção PagSeguro PRO Key, como no print abaixo:



Clique em SALVAR

## Terceiro passo

Habilitar os métodos de pagamento:

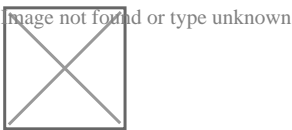
Configuração do método cartão de crédito:

Em seu painel Magento mageshop, acesse: Sistema > Configuração > Formas de Pagamento > PagSeguro - Cartão de Crédito - Ricardo Martins

## PagSeguro Cartão de Crédito

**Habilitado** = Sim

Personalize os demais campos conforme a sua necessidade.




## PagSeguro- Boleto

Em seu painel Magento Mageshop, acesse: Sistema > Configuração > Formas de Pagamento > PagSeguro - Boleto - Ricardo Martins

**Habilitado** = Sim

Personalize os demais campos conforme a sua necessidade.

Image not found or type unknown



Clique em SALVAR e atualize o Cache.

Dica: Realize testes de compra no cartão e no boleto, para validar que a sua configuração está correta e conectada à sua conta no PagSeguro.

Se ainda assim tiver dúvidas sobre o funcionamento desse recurso, entre em contato com o nosso time de suporte no chat, ou através do e-mail [web@tryideas.com.br](mailto:web@tryideas.com.br).

---

Revision #17

Created Fri, Jan 17, 2020 5:41 PM by Vitor Souza

Updated Wed, Apr 20, 2022 1:43 PM by Guilherme Joel