

# Como inserir Popup em sua Loja - Magento 1

Para ativar o Popup, não precisamos de um módulo, eles funcionam através de código script. A função do script é gerenciar informações, levando essas informações para outro sistema.

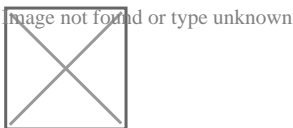
Popup: você pode criar captação de e-mails, botões automáticos no topo ou rodapé, entre outras funções.

"Onde eu encontro o Script?"

O Código fica em seu sistema popup, peça para o suporte da ferramenta, o caminho e copie esse código

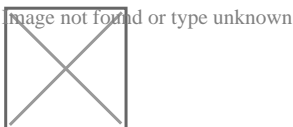
Caso você não tenha escolhido uma ferramenta de popup, nós recomendamos Get Sitekit. Um ferramenta Gratuita

Copie o Script




## Como inserir o Script

Em seu Painel Magento Mageshop, acesse: Sistema > Configuração > Visual > Cabeçalho HTML > Outros Script



Copie e cole em Outros Scripts

Image not found or type unknown



Salve e atualize o cache

Qualquer dúvida, entre em contato com o suporte em [web@tryideas.com.br](mailto:web@tryideas.com.br) ou através do chat de suporte no horário de atendimento.

---

Revision #7

Created Tue, Jan 21, 2020 4:53 PM by Vitor Souza

Updated Wed, Oct 27, 2021 5:44 PM by Guilherme Joel