

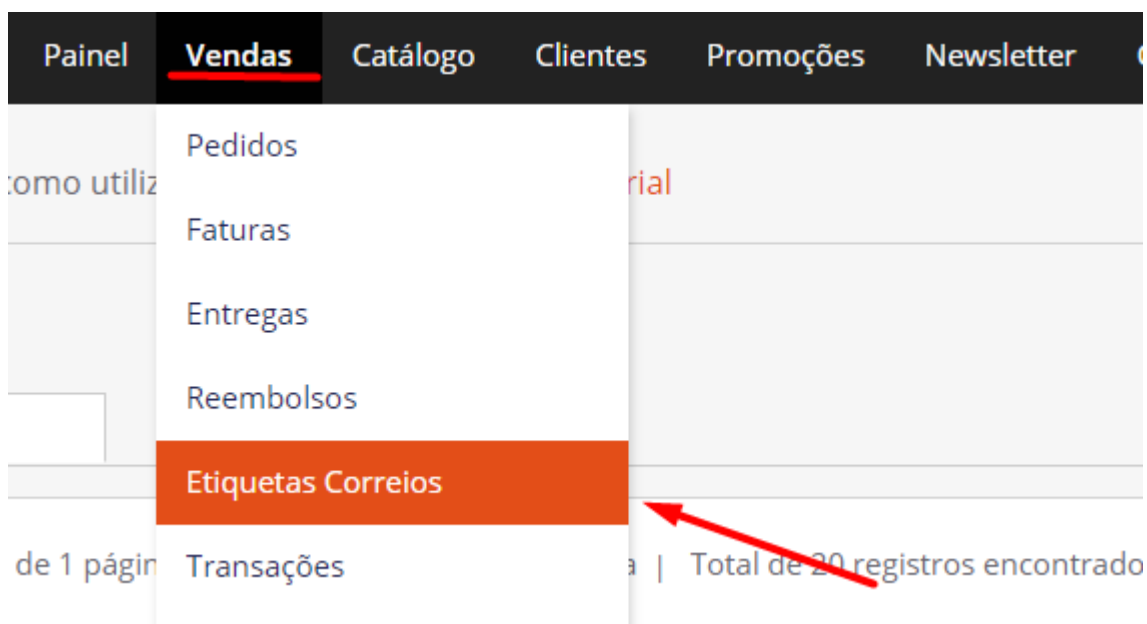
Gerar etiqueta simples de remetente e destinatário para o Correios - Magento 1

Este passo a passo apresenta como gerar etiquetas dos pedidos, com as informações de remetente e destinatários em um modelo para impressão.

Essa etiqueta NÃO É integrada ao Sigep do Correios.

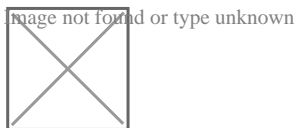
Gerar etiqueta

Vá em Vendas > Etiquetas Correios

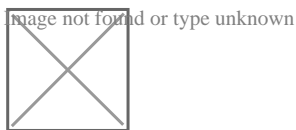


Serão listados os pedidos realizados na loja virtual

Selecione o pedido que gostaria de gerar a etiqueta, pode ser mais de um.



Após selecionar os pedidos, marque se gostaria de 2 etiquetas por folha, ou 4. Recomendamos 4.



Depois em Ações, selecione IMPRIMIR ETIQUETAS, como no print acima e clique em ENVIAR.

Pronto, em uma nova aba abrirá a página das etiquetas. Clique em CTRL + P para Imprimir.

Revision #4

Created Wed, Jul 25, 2018 8:15 PM by Sidenei Steinbach

Updated Thu, Jul 18, 2024 8:44 PM by mageshop