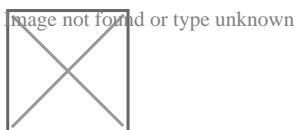


Gerar entrega de um pedido - Magento 1

Em seu painel Magento Mageshop acesse: Vendas > Pedidos

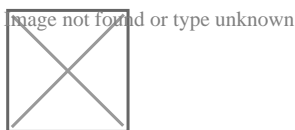
Com o pedido pago, para criar uma entrega, clique em Exibir



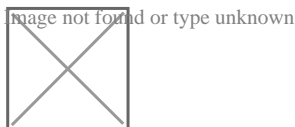
No canto superior direito, no botão ENTREGA, clique e carregará uma nova aba

Informações de Entrega

Clique no botão: **Incluir Código de Rastreio:**



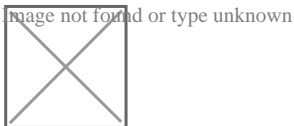
Preencha o título, e o número de rastreio



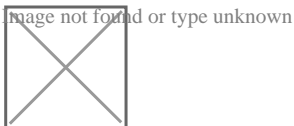
Forma de Entrega: Selecione o método de envio optado pelo cliente

Título: Se o cliente escolheu Correios-PAC você pode colocar o título como Correios-PAC e a quantidade de dias úteis para a entrega

Numero: Insira o código de rastreio do produto



Rolando a Pagina, canto inferior direito, e marcando as duas caixa, "Enviar e-mail de entrega ao cliente" e "Anexar comentários ao e-mail"



Salvar Entrega

Se ainda assim tiver dúvidas sobre o funcionamento desse recurso, entre em contato com o nosso time de suporte no chat, ou através do e-mail web@tryideas.com.br.

Revision #12

Created Tue, Jan 7, 2020 5:56 PM by Vitor Souza

Updated Mon, May 10, 2021 12:35 PM by Guilherme Joel