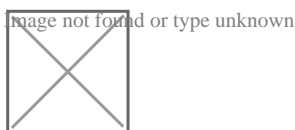


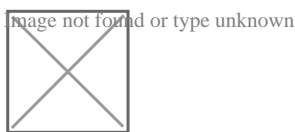
Como inserir ou alterar frase de parcelas no cartão e frase de boleto nos destaques no rodapé - Magento 1

Esse procedimento, é apenas visual para o layout da loja, e interno nos produtos. Para configurar parcelamento sem juros ou desconto em boleto, será no seu meio de pagamento ou em regras de carrinho para boletos.

Esse procedimento, será principalmente nos destaques da loja como no exemplo abaixo:

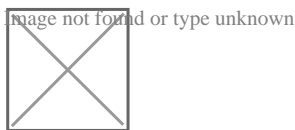


Em seu painel Magento mageshop, acesse: Sistema > Variáveis Personalizadas

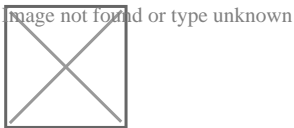


Para o cartão de crédito

Clique na opção cartão, como no print abaixo:

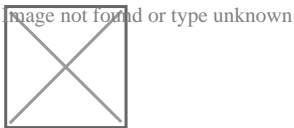


Edite os dois campos **Valor Modo HTML** e **Valor Modo Texto**, igualmente.

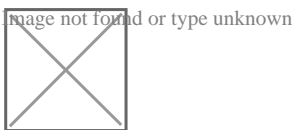


Para o boleto

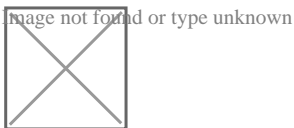
Clique na opção boleto, como no print abaixo:



Edite os dois campos **Valor Modo HTML** e **Valor Modo Texto**, igualmente.



Salve e atualize o cache



Se ainda assim tiver dúvidas sobre o funcionamento desse recurso, entre em contato com o nosso time de suporte no chat, ou através do e-mail web@tryideas.com.br.

Revision #7

Created Mon, Feb 24, 2020 2:23 PM by Vitor Souza

Updated Wed, Apr 20, 2022 1:45 PM by Guilherme Joel